

# 市場資訊

2018-8月

## 全球乳品市場的最新資訊

定期為您提供全球乳品市場概述，包括牛奶產量，乳品貿易量和乳品價格趨勢等。



## 全球指標



## 農糧指標

- 糧農組織食品價格指數7月份平均為**168.8**點，與6月相比下跌**3.4%**，是2017年12月以來最大跌幅。
- 7月份乳製品價格指數為**199.1**，與上月相比下跌**6.6%**，與去年同比下跌**8.0%**。大宗物資價格下跌，其中奶油和起司價格跌幅最大。

Source: FAO





## 全球指標



## 經濟

- 綜合領先指標（CLI）預測OECD整體經濟在未來六到九個月成長趨勢保持穩定。預測美國和日本穩定成長，然而英國、加拿大和部分歐元區國家，特別是法國、義大利和德國成長速度放緩。
- 新興經濟體印度和中國顯示成長勢頭良好。俄羅斯成長速度放緩。

*Source: OECD*





## 全球指標



### 消費

- 經濟學人智庫(EIU)對於2018全球經濟成長率的預測維持3%。
- 由於拉丁美洲（主要是巴西和阿根廷）的政治不確定性和市場動盪，EIU將2019年全球成長預測下降至2.9%。對於巴西10月大選結果的模糊性，EIU也將巴西GDP成長預測從1.7%下調至1.5%。

*Source: Economist Intelligence Unit*





## 全球指標



## 氣候

- 美西乾旱的天氣影響農作物的種植和收成，將影響畜牧業的飼料的供應。
- 歐洲遭遇熱浪席捲，加劇部分區域乾旱的情況。
- 澳大利亞天氣持續炎熱和乾燥，農作物和畜牧產生影響。
- 紐西蘭南島和北島降雨和土壤溼度接近正常值。

*Source: Climate Prediction Centre, World Agricultural Weather Highlights  
USDA oCOE; Dairy Australia Production Inputs Monitor; Otago Daily Times*



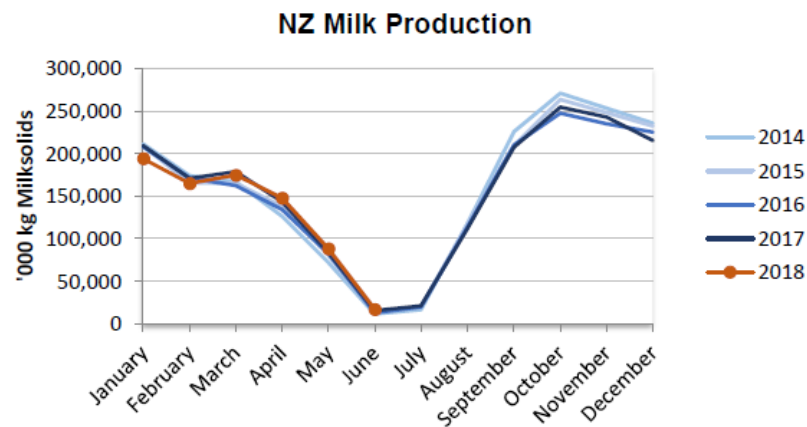


## 供應-主要乳品出口國之牛奶產量

### 紐西蘭

•DCANZ報告：紐西蘭6月牛奶產量為19.8萬噸與去年同比增加11%(=2萬噸)，不過6月為產季初期，產量占比極少。

•Fonterra 新產季第一個月6月收乳量與去年同比增加13%。此數字僅能說明產季初期天氣狀況良好，未來年產量仍要等冬季產乳旺季才能評估。

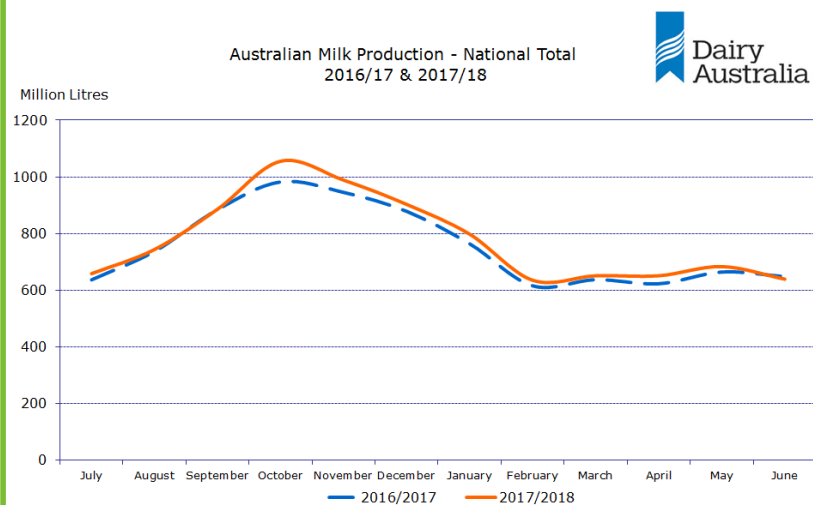




## 供應-主要乳品出口國之牛奶產量

### 澳大利亞

- 澳大利亞冬季天氣多變，部分區域過於乾燥(北維多利/Gippsland)，部分區域降雨過剩(Tasmania/西南維多利)，導致多數農場提早結束產乳，準備新產季的到來。
- 6月收乳量63.9萬噸，與去年同比減少1.4%。產季F18累計收乳量930萬噸，與去年同比增加3.1%。

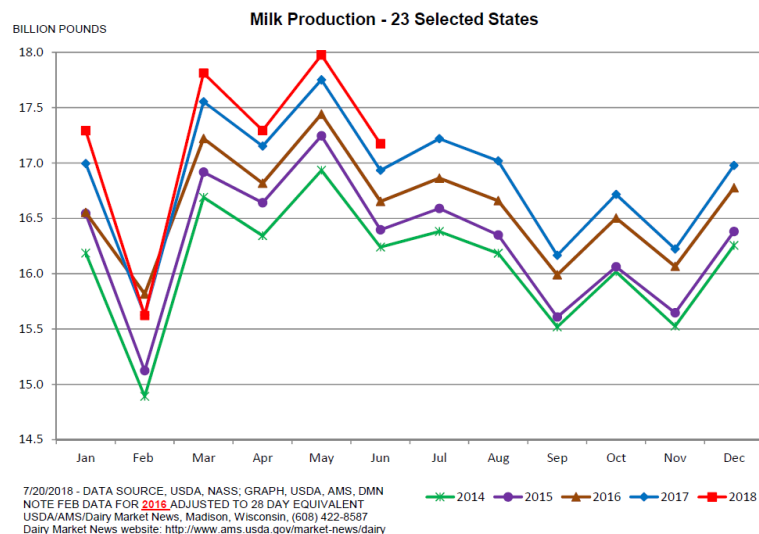




## 供應-主要乳品出口國之牛奶產量

### 美國

- 2018/6月牛奶產量781萬噸，與2017同比增加1.3%。今年產季4-6月累計收乳量也與去年同比成長0.8%。
- 美脫粉2018/6月庫存13.7萬噸，與去年同比增加1.4%。Blimling預測短期價格走高,但南半球產季開始也將使漲幅有限。
- 美國奶油2018/6月庫存量15.3萬噸，與去年同比增加8.5%。Blimling預估因庫存較高&假期來臨，抑制價格上漲，但歐洲奶油供應仍緊，價格趨勢仍可能變動。



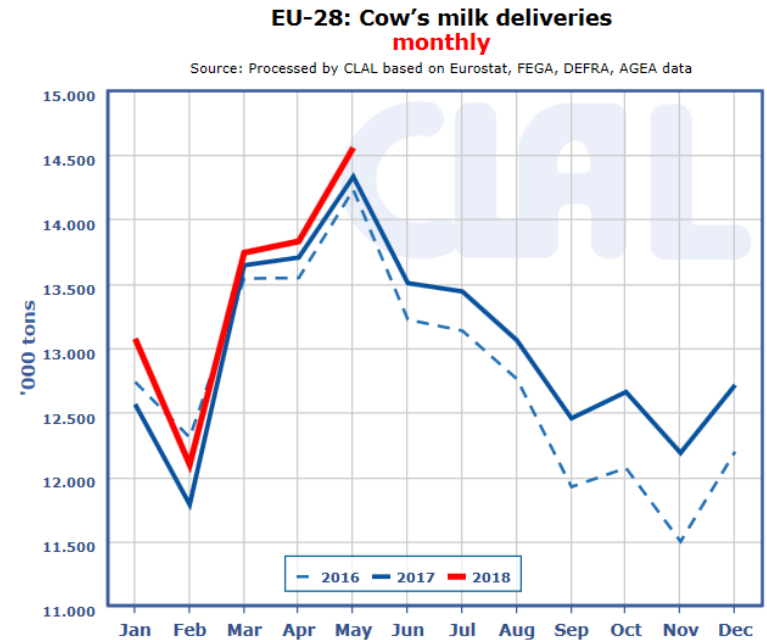




## 供應-主要乳品出口國之牛奶產量

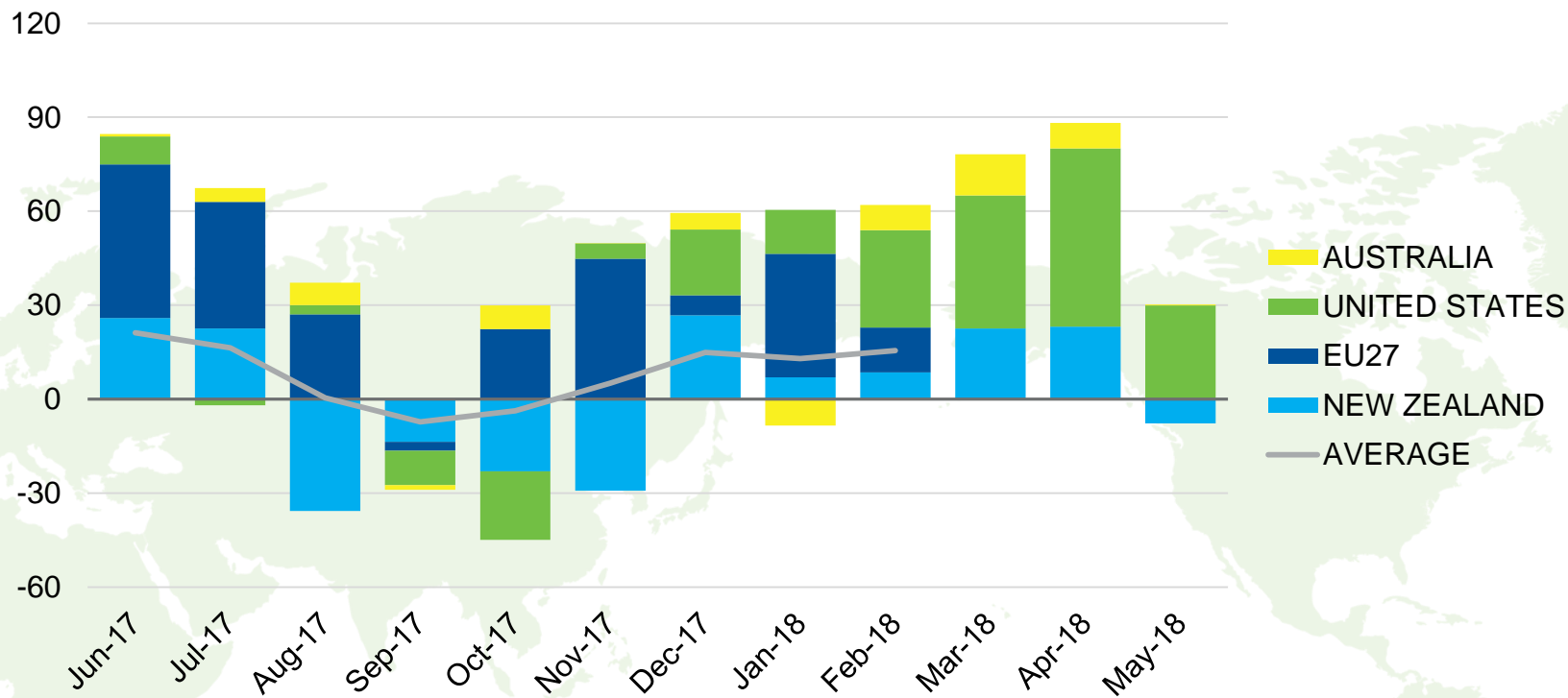
### 歐洲

- 根據CLAL, 歐盟(EU28)2018/5月牛奶產量, 與2017同比增加2%。歐洲天氣乾燥, 目前產乳狀況優於預期。
- 根據Eurolait數據, 歐洲起司產品產量提高, 2018/1-5月起司產量與去年同比增加2.9%。
- 根據CLAL, 歐盟奶油2018/6月庫存仍為0噸。出口需求疲軟, 7月價格向下修正。
- 根據CLAL, 歐盟脫脂2018/6月庫存量30.7萬噸去年同比減少20.3%。不過仍供應過多, 7月價格低於去年同期。





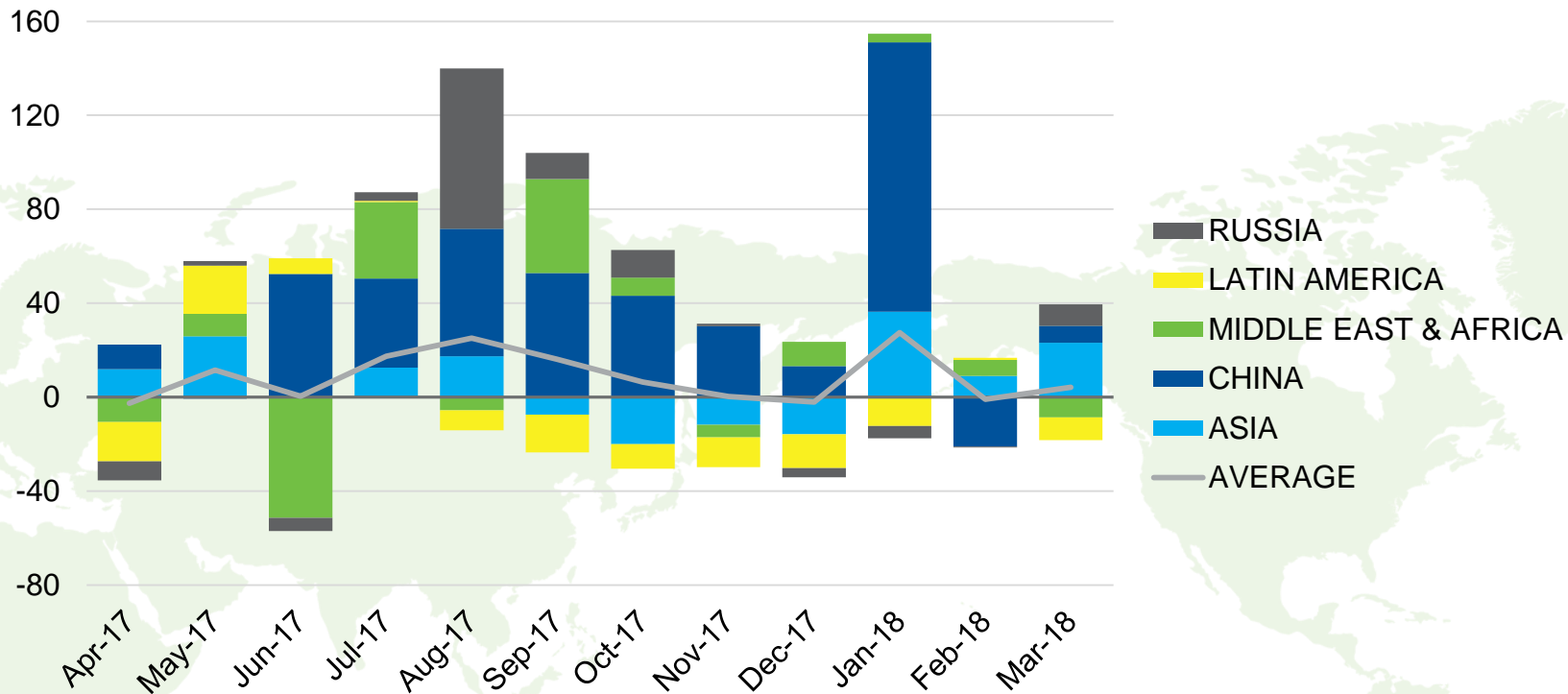
# 全球乳品貿易市場資訊 - 出口量



\*NOTE: 上圖表示主要乳品出口國之乳製品出口量與去年同月相比之差異。  
歐盟(27國) 資料更新至2018/2月份，紐西蘭、美國和澳大利亞更新至2018/5月份。



# 全球乳品貿易市場資訊 – 進口量



\*NOTE: 上圖表示主要乳品進口國之乳製品進口量與去年同月相比之差異。  
亞洲、中東和非洲、南美洲、中國和俄羅斯資料更新至2018/3月份。

## GDT 交易結果

### Trading Event 216

2018年7月17日

<p><b>-0.8%</b></p> <p>Change in Fonterra's weighted average product price from previous event</p>		<p>USD <b>3,255</b></p> <p>Fonterra's weighted average product price (USD/MT)</p>		<p><b>24.7</b><sup>000</sup>/MT</p> <p>Fonterra product quantity sold on GDT</p>	
<p>WMP</p> <p><b>+2.4%</b></p> <p>\$2,973</p>	<p>AMF</p> <p><b>-5.2%</b></p> <p>\$5,629</p>	<p>SMP</p> <p><b>+1.5%</b></p> <p>\$1,974</p>	<p>BUTTER</p> <p><b>-8.1%</b></p> <p>\$4,953</p>		
<p>RENNET CASEIN</p> <p><b>-9.6%</b></p> <p>\$4,602</p>	<p>BMP</p> <p>Not offered at this event</p>	<p>CHEDDAR</p> <p><b>-3.2%</b></p> <p>\$3,596</p>	<p>LACTOSE</p> <p>Not offered at this event</p>		

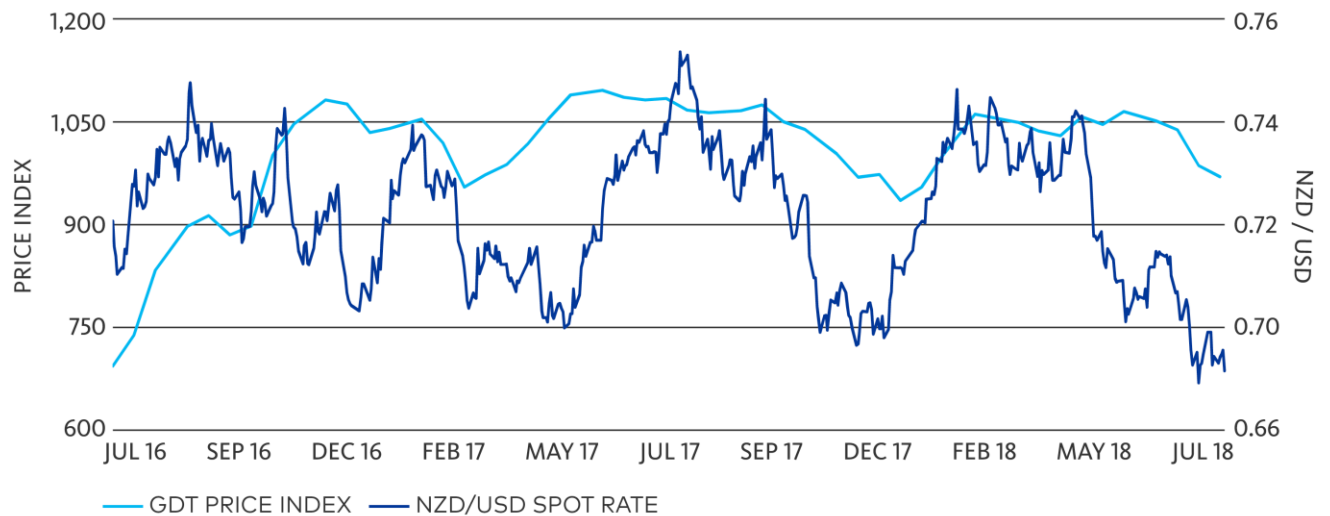
Source: Global Dairy Trade

## GDT 價格指標

### Trading Event 216

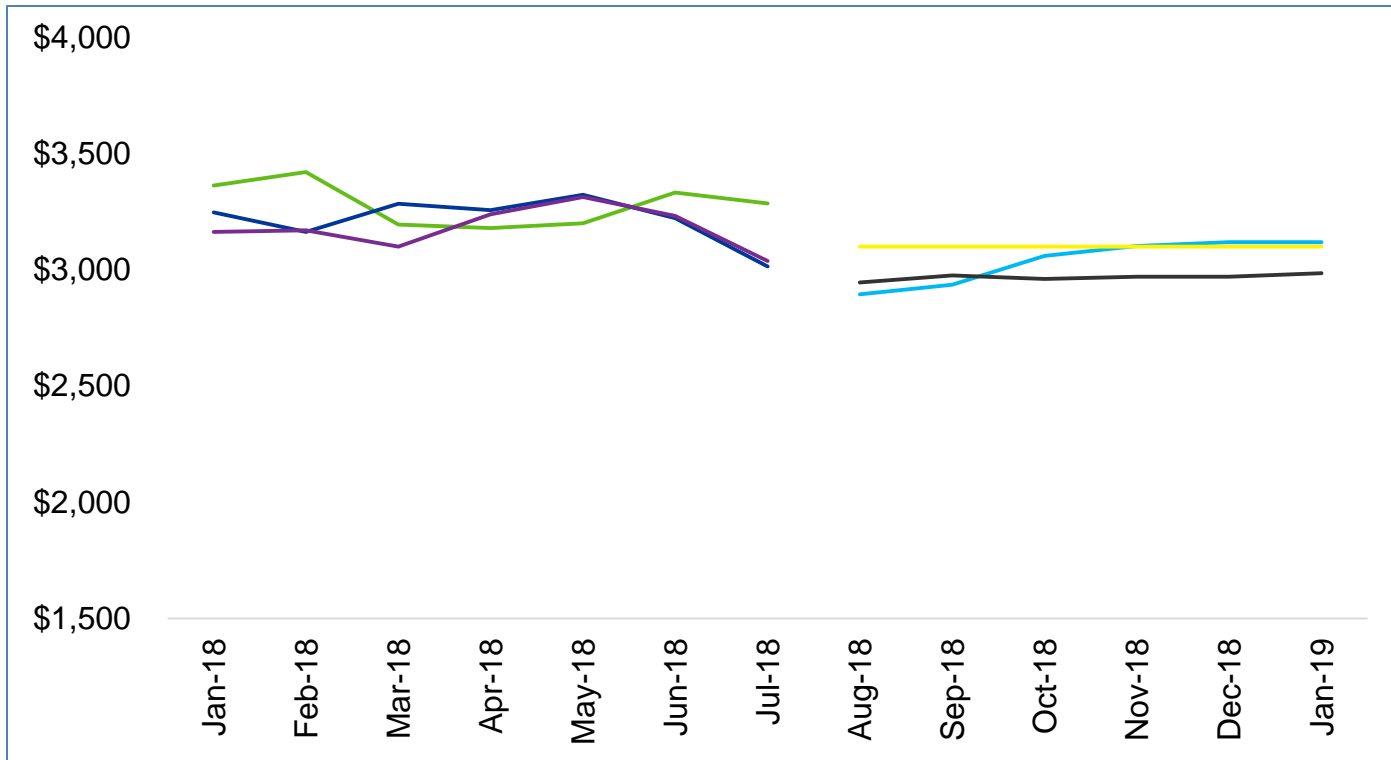
乳製品價格和紐元走勢:

由於美元走強，紐元在本月末大幅下跌。



Source: Global Dairy Trade

## WMP



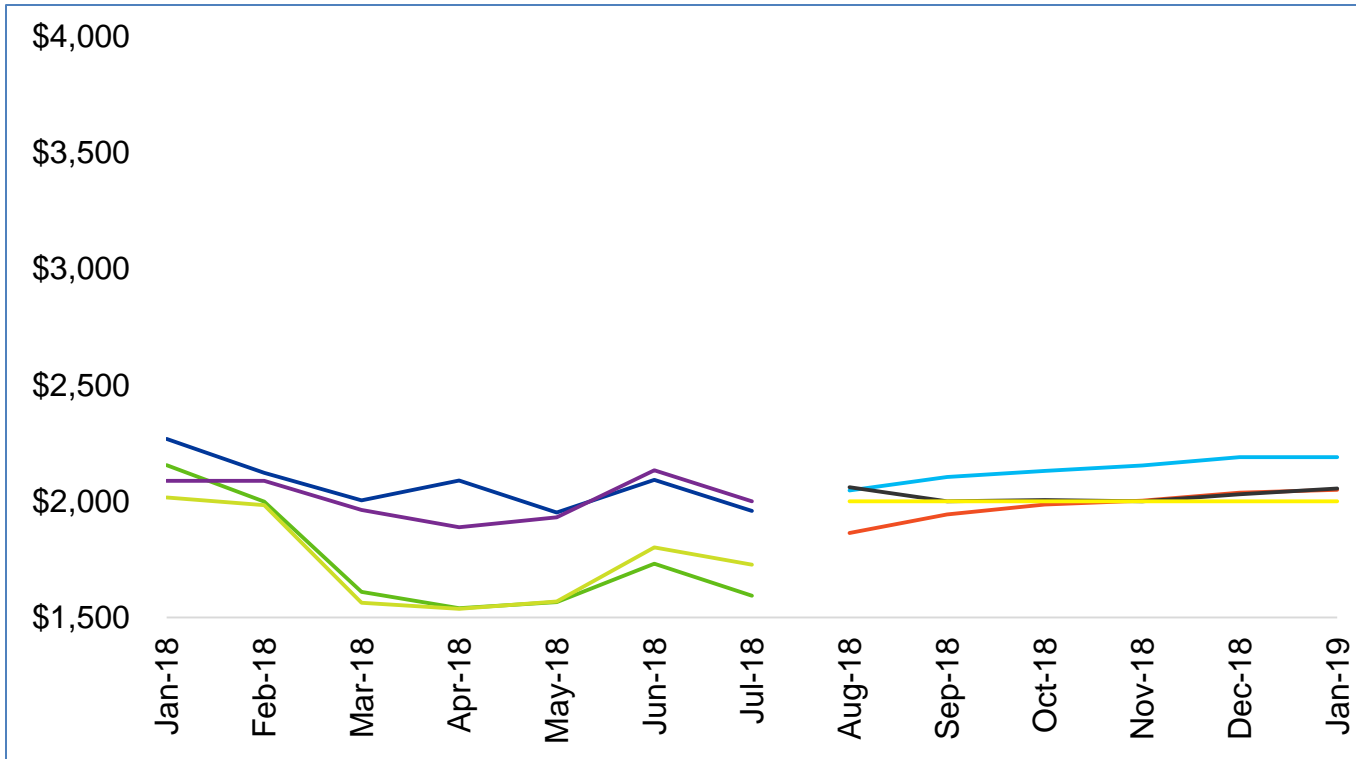
### Actuals

- GDT Fonterra
- USDA NASS
- Dutch Dairy Board
- CME Spot
- USDA Oceania
- EU Commission

### Forecasts

- NZX Futures
- Raboank Oceania
- CME Futures
- Informa Oceania

SMP



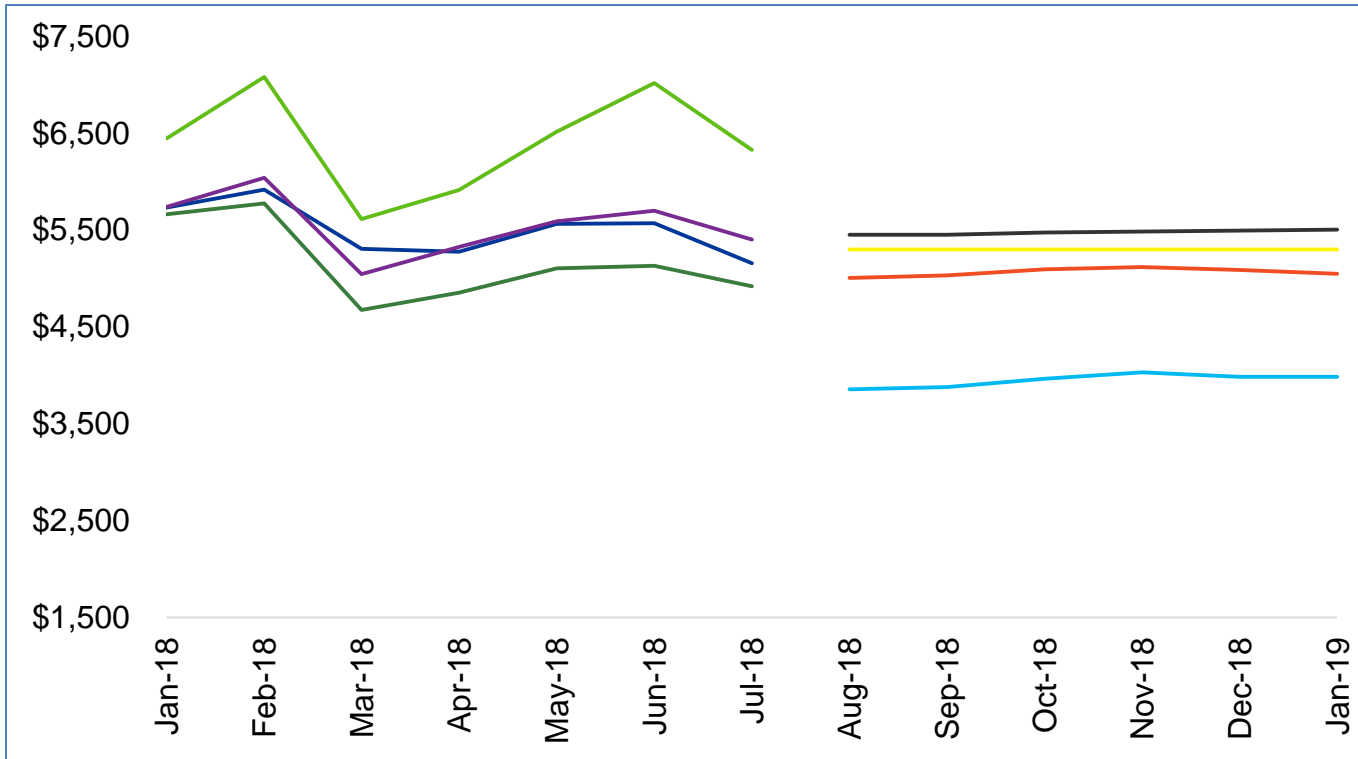
Actuals

- GDT Fonterra
- Dutch Dairy Board
- USDA Oceania
- USDA NASS
- CME Spot
- EU Commission

Forecasts

- NZX Futures
- CME Futures
- Raboank Oceania
- Informa Oceania

# BUTTER



### Actuals

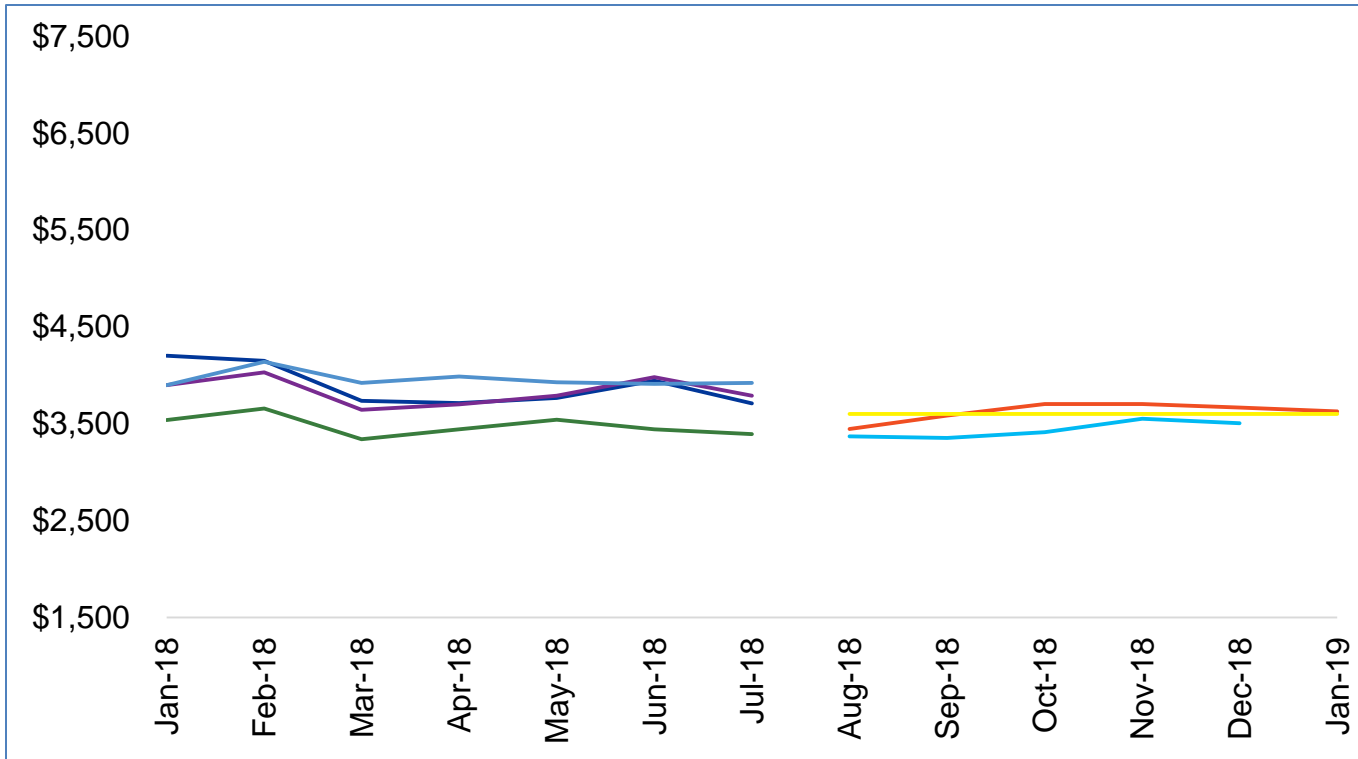
- GDT Fonterra
- USDA NASS
- Dutch Dairy Board
- CME Spot
- USDA Oceania
- EU Commission

### Forecasts

- NZX Futures
- Raboank Oceania
- CME Futures
- Informa Oceania



# CHEESE



### Actuals

- GDT Fonterra
- Dutch Dairy Board
- USDA Oceania
- USDA NASS
- CME Spot
- EU Commission

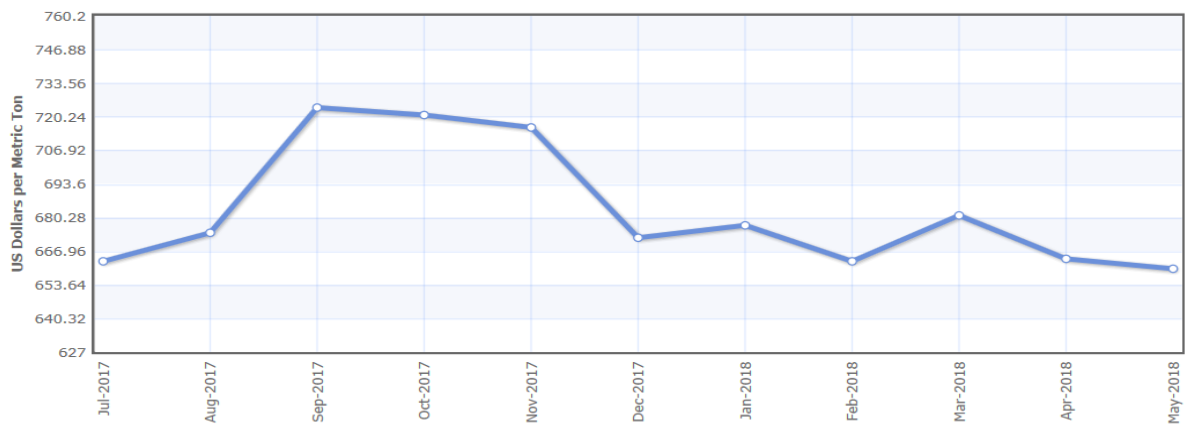
### Forecasts

- NZX Futures
- CME Futures
- Raboank Oceania
- Informa Oceania



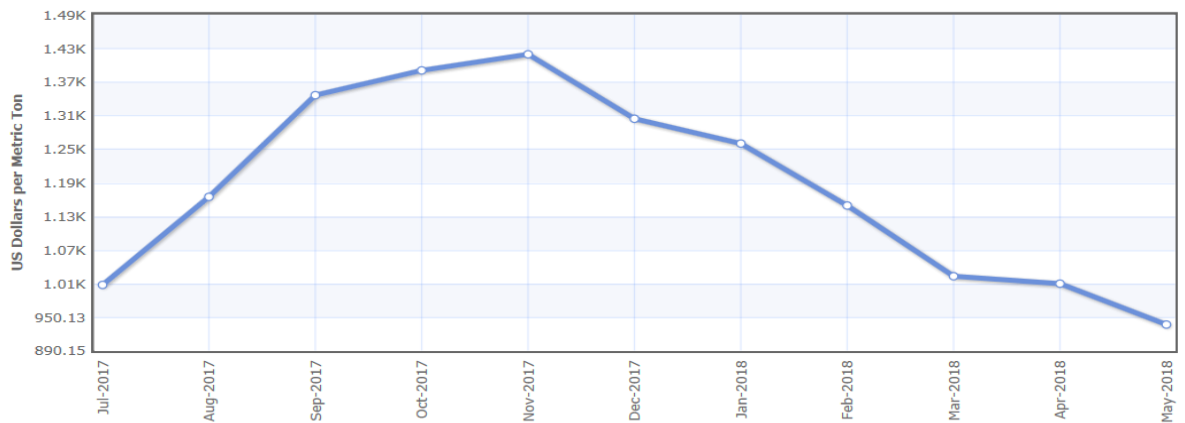
# 價格指標

## 棕櫚油



Description: Palm oil (Malaysia), 5% bulk, c.i.f. N. W. Europe

## 棕櫚核仁油

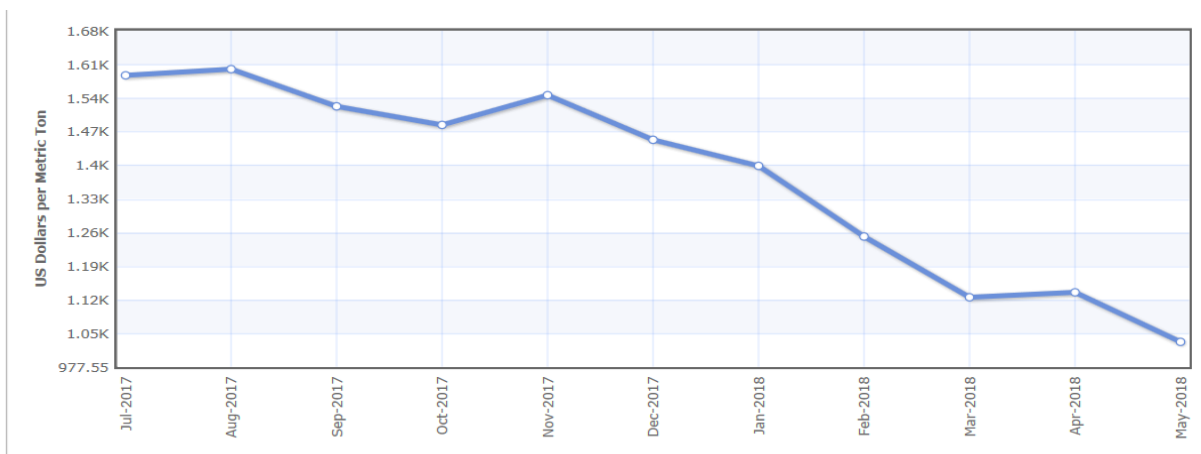


Description: Palmkernel Oil (Malaysia), c.i.f. Rotterdam



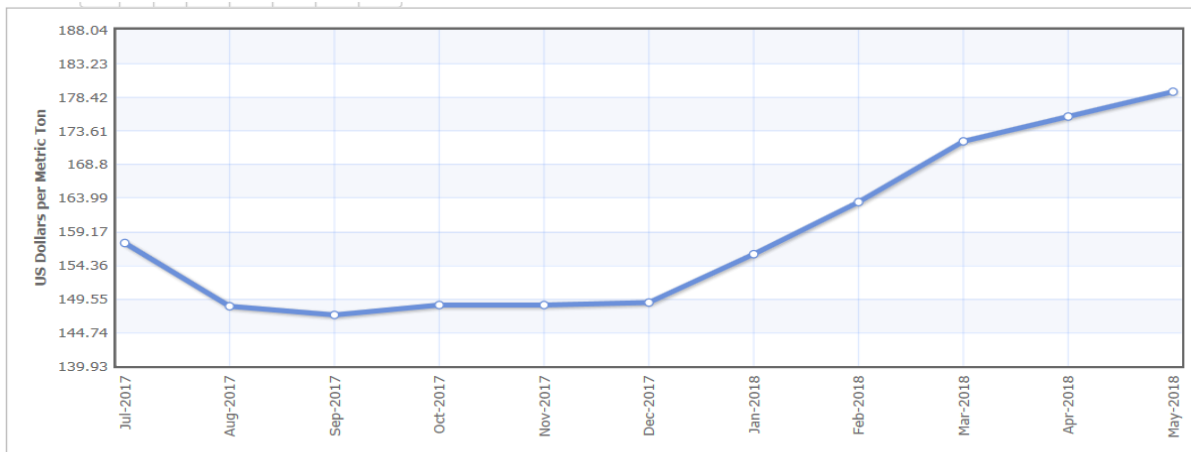
# 價格指標

## 椰子油



Description: Coconut oil (Philippines/Indonesia), bulk, c.i.f. Rotterdam

## 玉米



Description: Maize (US), no. 2, yellow, f.o.b. US Gulf ports



重要聲明：此份“NZMP市場資訊”所提供之訊息來自於政府公開統計數據、乳品協會報告以及其他乳業相關產業出版之報告，其內容不代表恆天然乳品合作集團以及NZMP品牌之生產，價格或銷售數據。“NZMP市場資訊”僅提供於合作夥伴作為乳業資訊分享，不代表任何採購建議及依據。恆天然對於文中引用之第三方報告無法保證其資訊的精確性和完整度，對此不承擔相關責任。