



# 市場資訊

2018-6月

## 全球乳品市場的最新資訊

定期為您提供全球乳品市場概述，包括牛奶產量，乳品貿易量和乳品價格趨勢等。





## 全球指標



## 農糧指標

- 糧農組織食品價格指數5月份平均為**172.點**，與去年同比上漲**1.2%**。
- 乳製品價格指數為**215.2**，與上月相比上漲**5.5%**。主要是因為起司和奶油帶動價格指數上漲，但與**2014/2月**相比，仍低**22%**。因紐西蘭產乳量不如預期，乳製品價格走高獲得支持。

Source: FAO





## 全球指標



## 經濟

- 2018的綜合領先指標（CLI）預測全球OECD組織主要區域的經濟皆成長。
- 美國、日本和英國和歐元區的法國、義大利和德國保持成長穩定。加拿大跡象顯示成長放緩。
- 新興經濟體中國、巴西和俄羅斯成長穩定。印度成長力道強勁。

*Source: OECD*





## 全球指標



### 消費

- 經濟學人智庫(EIU)預測2018年經濟成長率預測為3.0%。2018-2019全球經濟皆健康的成長。主要是因為世界最大的2個經濟體:中國和美國推動著經濟成長。
- 中國政府設定目標將於2020年達到GDP 2倍成長，這表示每年GDP要維持平均6.3%的成長率。

*Source: Economist Intelligence Unit*





## 全球指標



## 氣候

- 紐西蘭6月份天氣寒冷，但是不過大部份區域的土壤溼度在平均值之上。6月收乳情況好轉。
- 澳大利亞6月下旬即時降雨，改善了乾燥情況，刺激冬季作物成長。大多乳品生產商仍對新產季的收乳量保持樂觀預測。
- 聖嬰現象持續影響熱帶太平洋6月的天氣。

*Source: Climate Prediction Centre, World Agricultural Weather Highlights  
USDA oCOE; Dairy Australia Production Inputs Monitor; Otago Daily Times*





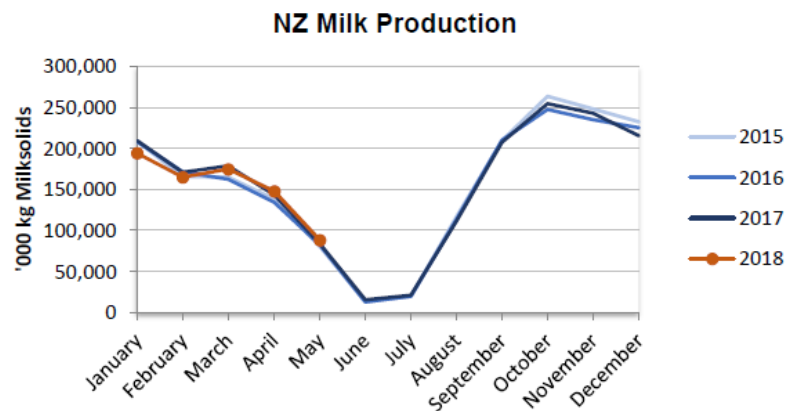
## 供應-主要乳品出口國之牛奶產量

### 紐西蘭

- DCANZ報告：紐西蘭5月牛奶產量為88.8萬噸與去年同比增加5.7%(=4.8萬噸)

- Fonterra 產季6-5月累計12個月收乳量與去年同比減少1%。主要是因為之前天氣不利於產乳。

- 5月天氣佳，Fonterra 收乳7,100萬乳固形物，與去年同比增加7%。

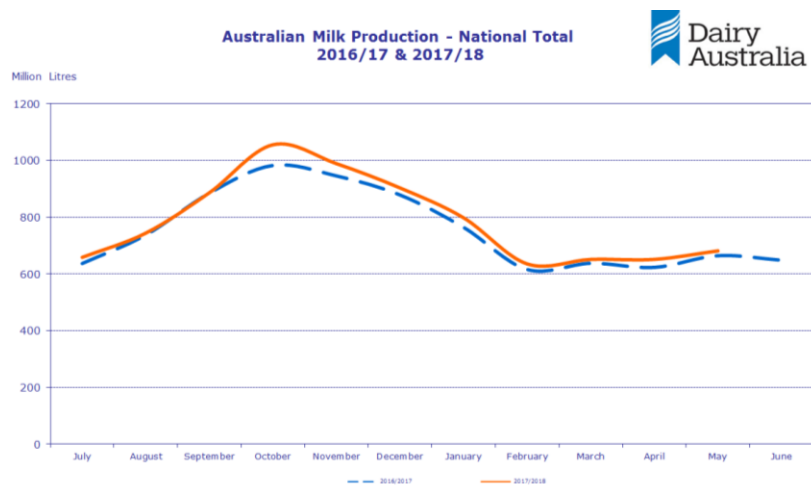




## 供應-主要乳品出口國之牛奶產量

### 澳大利亞

- 澳大利亞天氣乾燥，許多區域降雨不到平均值的一半。
- 5月收乳量68萬噸，與去年同比增加4.4%。產季7-5月累計收乳量865.1萬噸與去年同比增加3.4%。
- Fonterra澳洲: 秋天天氣良好，利於產乳，5月收乳量比去年同月增加17%。

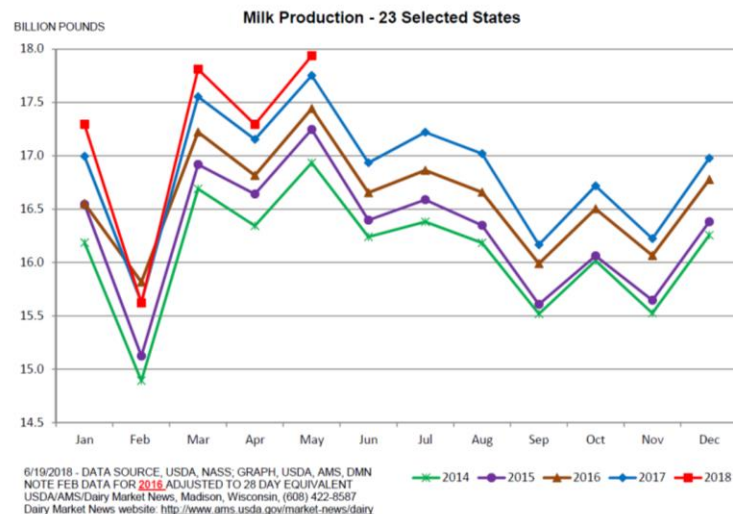




## 供應-主要乳品出口國之牛奶產量

### 美國

- 2018/5月牛奶產量813萬噸，與2017同比增加0.9%。
- 美脫粉2018/5月庫存量15.5萬噸，與去年同比增加8.0%。奶油2018/5月庫存量13.9萬噸，與去年同比增加5.2%。
- BLIMLING報告:需求疲軟和貿易關稅的不確定性可能影響價格波動。預測奶油價格因供應有限價格仍看漲；SMP因買家不願支付更高價格，短期價格穩定。



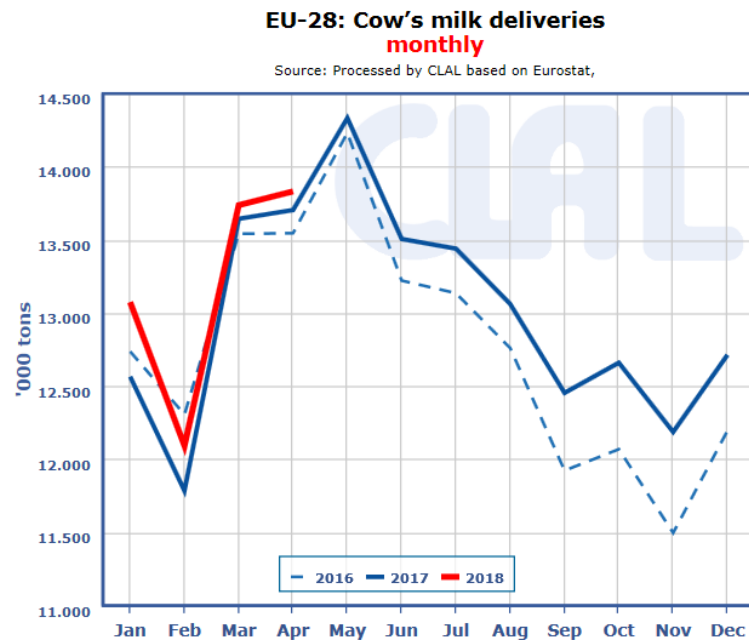




## 供應-主要乳品出口國之牛奶產量

### 歐洲

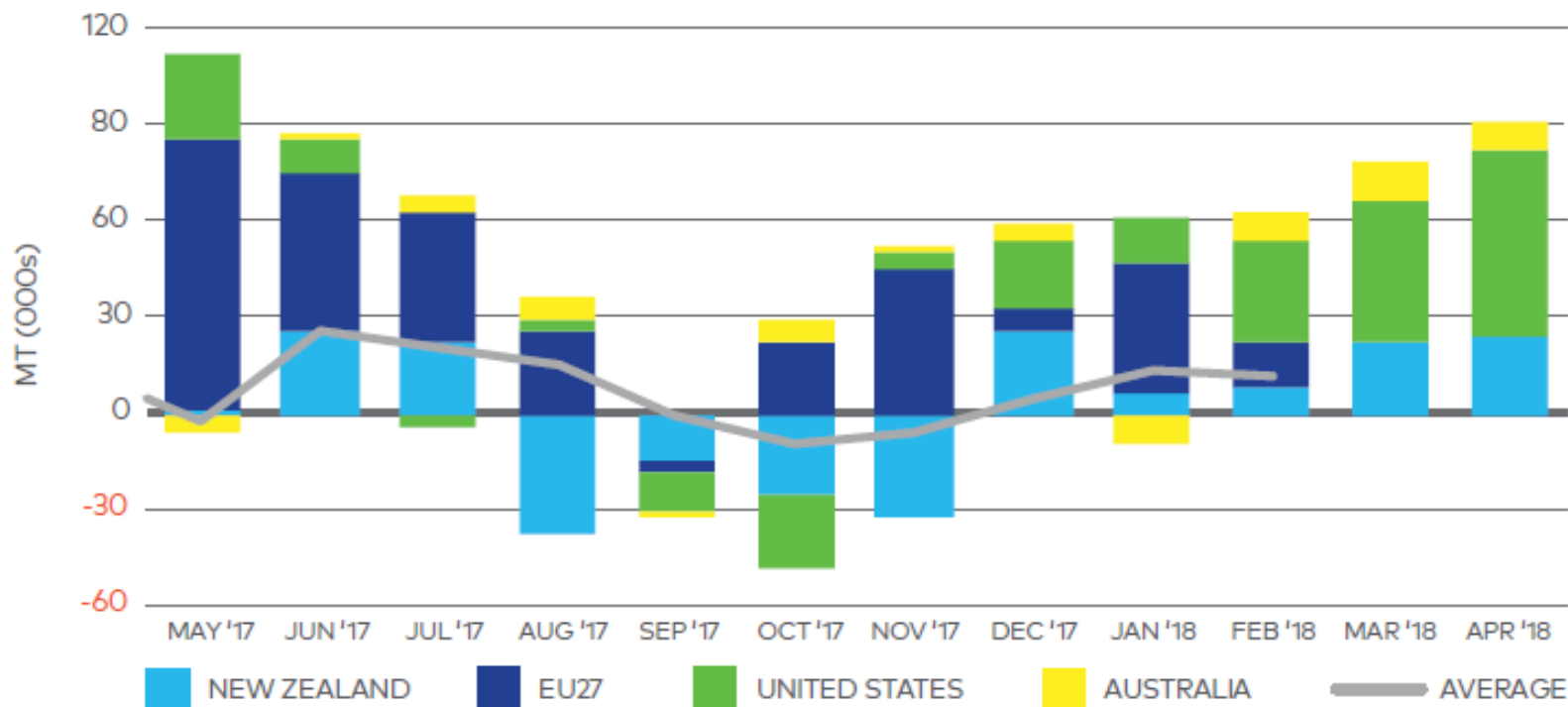
- 根據CLAL, 歐盟(EU28)2018/1~4月牛奶產量與2017同比增加2%。積極生產起司產品, 第二優選製造產品為奶油。
  - 根據CLAL, 歐盟奶油2018/5月庫存仍為0噸。USDA報告因為乳脂類產品供應有限, 穩定於高點。
  - 根據CLAL, 歐盟脫脂2018/5月庫存量34.3萬噸去年同比減少13%。
- \*由於美中貿易大戰, 美國乳製品可能面臨關稅壓力, 歐盟正積極擴大出口市佔率。





# 全球乳品貿易市場資訊 - 出口量

## EXPORTS

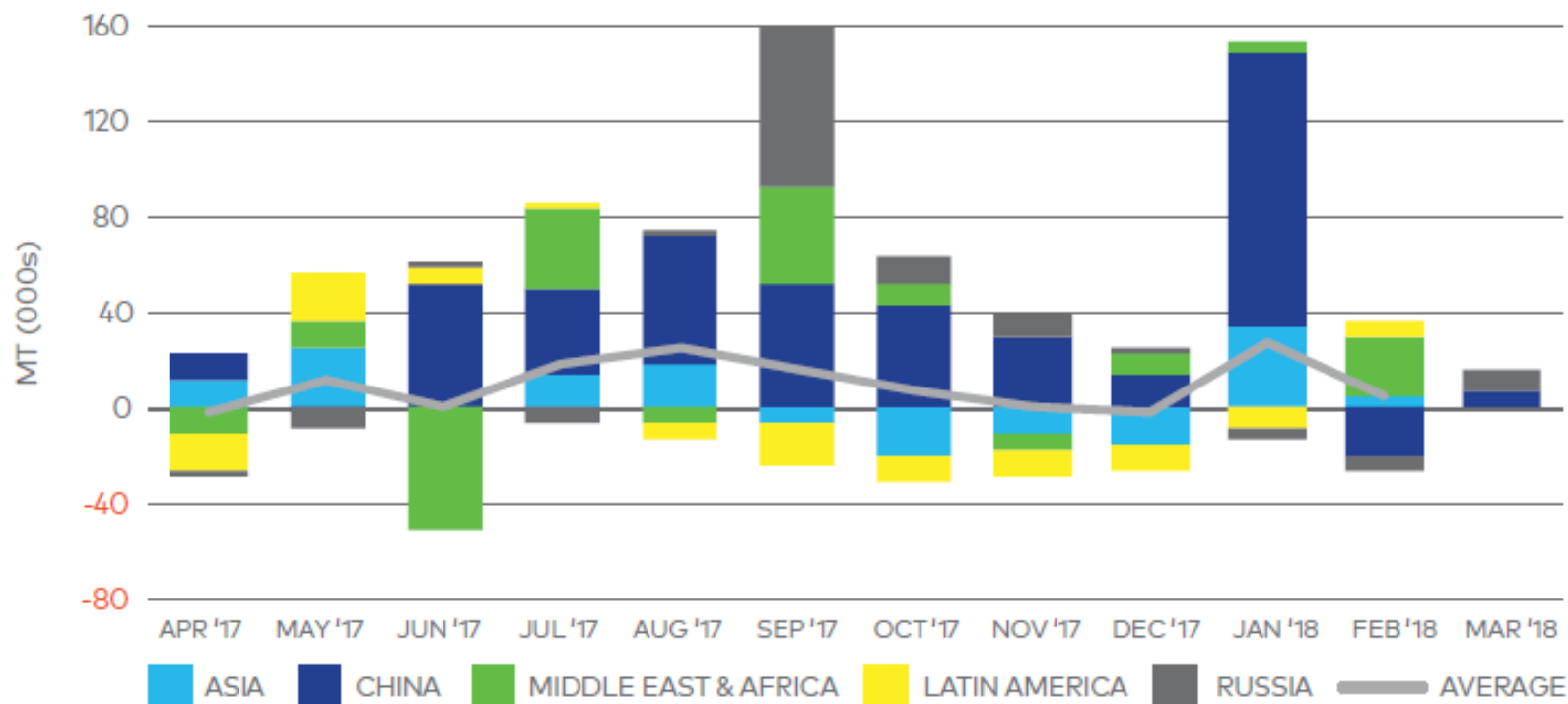


\*NOTE: 上圖表示主要乳品出口國之乳製品出口量與去年同月相比之差異。  
歐盟(27國) 資料更新至2018/2月份，紐西蘭、美國和澳大利亞更新至2018/4月份。



# 全球乳品貿易市場資訊 – 進口量

## IMPORTS



\*NOTE: 上圖表示主要乳品進口國之乳製品進口量與去年同月相比之差異。  
亞洲、南美洲、中東和非洲資料更新至2018/2月份，中國和俄羅斯更新至2018/3月。



# GDT 價格指標

## TRADING EVENT 214 (19<sup>th</sup> June 2018)

WMP

**-0.5%**

\$3,189

SMP

**+0.4%**

\$2,071

AMF

**-2.6%**

\$6,060

BUTTER

**+0.5%**

\$5,611

CHEDDAR

**-3.8%**

\$3,847

RENNET CASEIN

**-2.3%**

\$4,898

BMP

Not offered  
at this event

LACTOSE

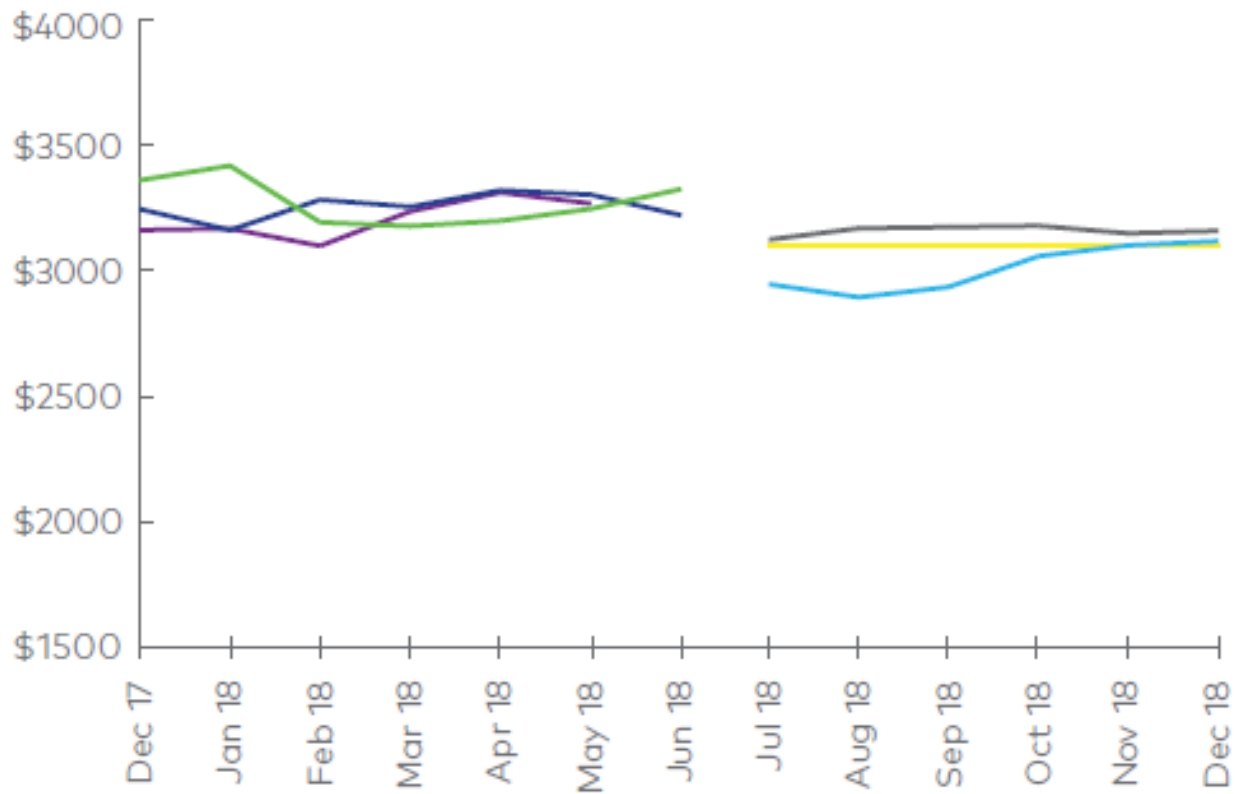
Not offered  
at this event





# 價格指標

## WMP



### Actuals

- GDT Fonterra
- USDA NASS
- USDA Oceania
- Dutch Dairy Board
- CME Spot
- EU Commission

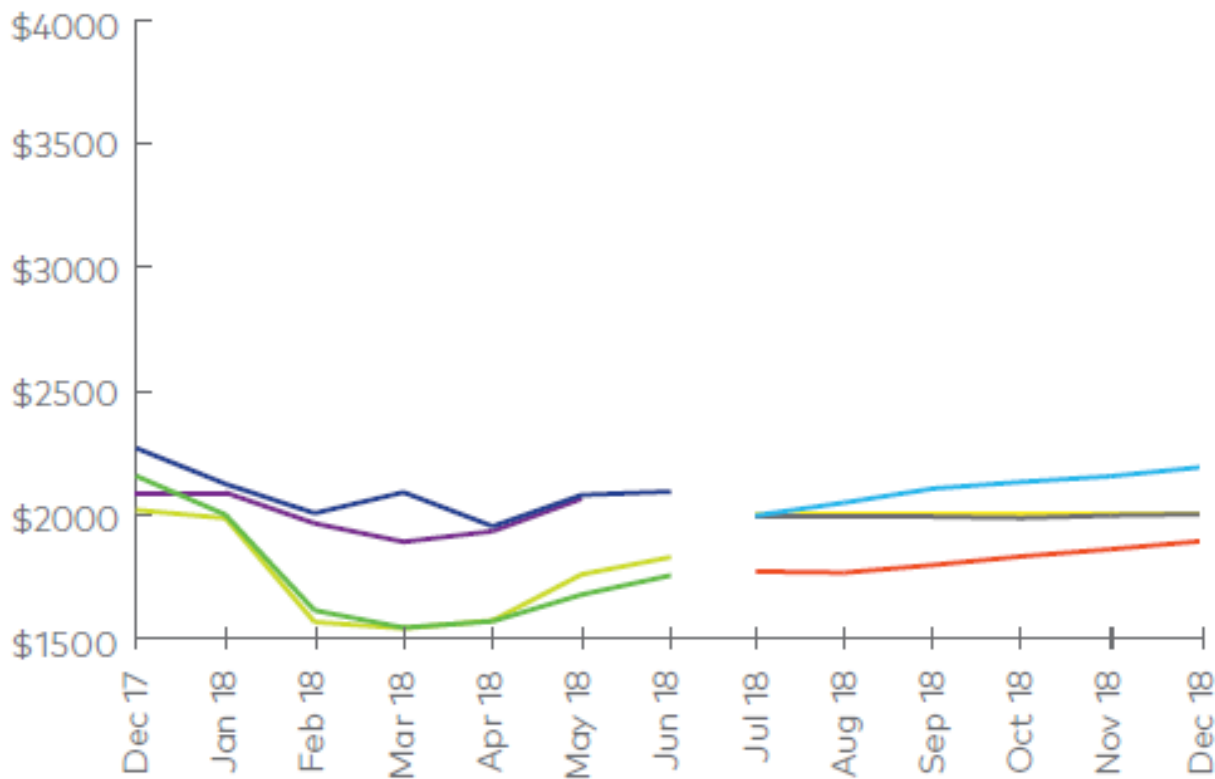
### Forecasts

- NZX Futures
- CME Futures
- Rabobank Oceania
- Informa Oceania



# 價格指標

## SMP



### Actuals

- GDT Fonterra
- USDA NASS
- USDA Oceania
- Dutch Dairy Board
- CME Spot
- EU Commission

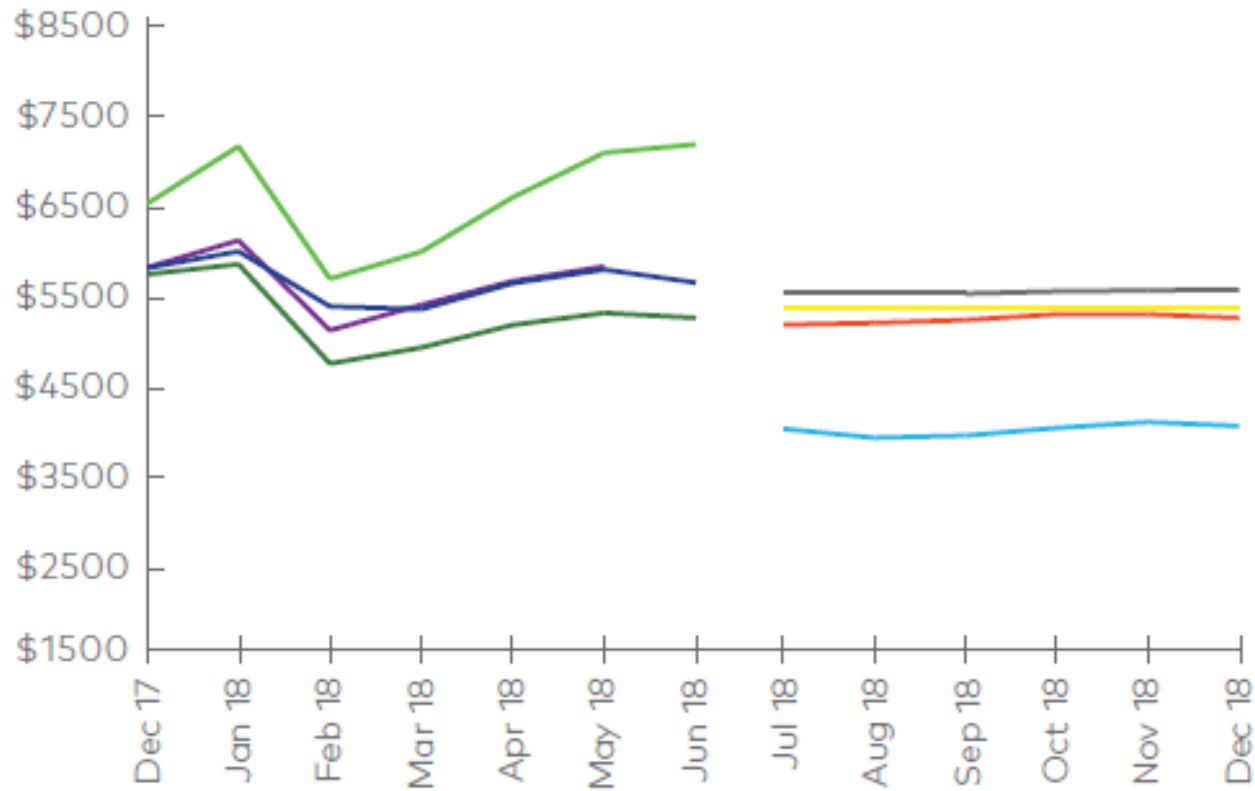
### Forecasts

- NZX Futures
- CME Futures
- Rabobank Oceania
- Informa Oceania



# 價格指標

## Butter



**Actuals**

- GDT Fonterra
- USDA NASS
- USDA Oceania
- Dutch Dairy Board
- CME Spot
- EU Commission

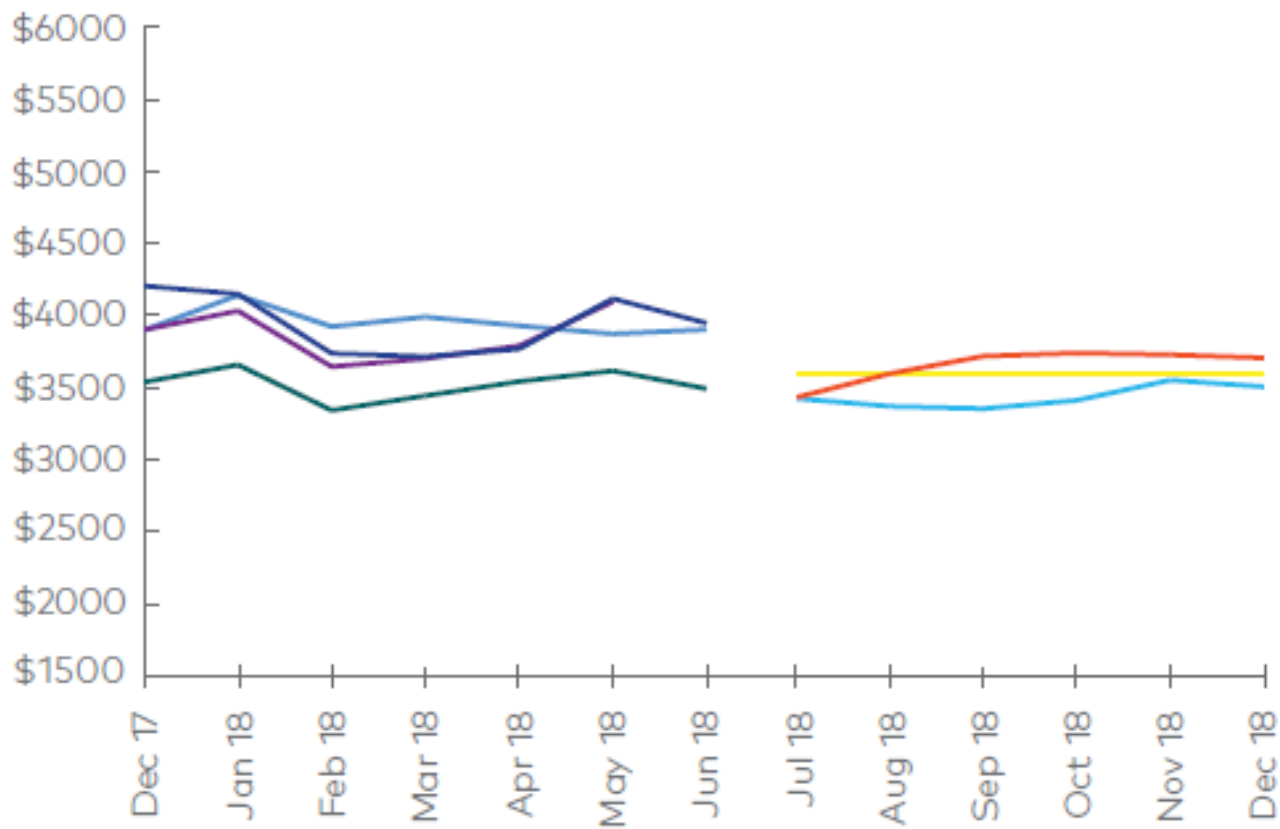
**Forecasts**

- NZX Futures
- CME Futures
- Rabobank Oceania
- Informa Oceania



# 價格指標

## Cheese



### Actuals

- GDT Fonterra
- USDA NASS
- USDA Oceania
- Dutch Dairy Board
- CME Spot
- EU Commission

### Forecasts

- NZX Futures
- CME Futures
- Rabobank Oceania
- Informa Oceania





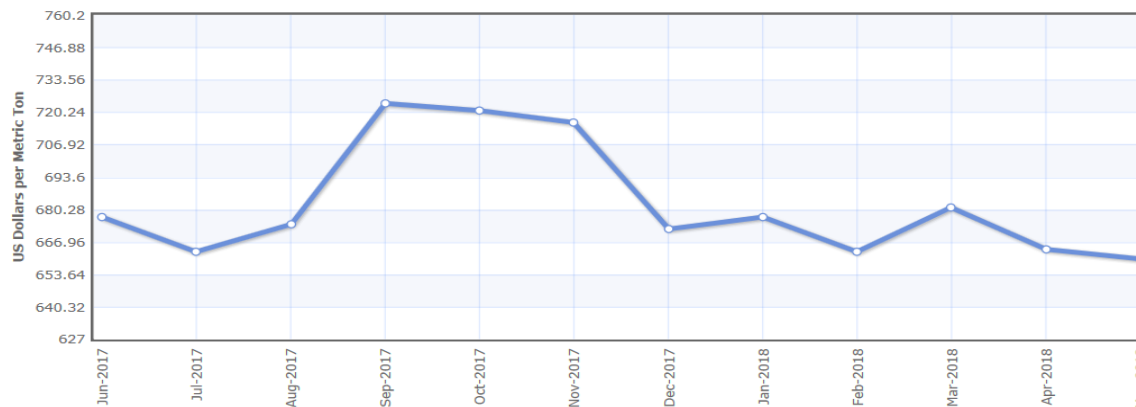
# 價格指標

## 棕櫚油

Palm oil Monthly Price - US Dollars per Metric Ton

Range 6m 1y 5y 10y 15y 20y 25y 30y

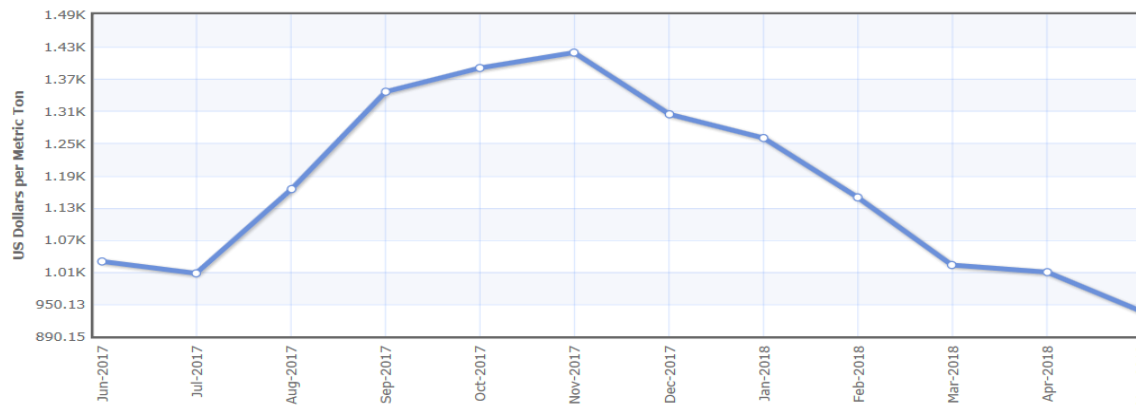
Jun 2017 - May 2018: -17.000 (-2.51 %)



## 棕櫚核仁油

Range 6m 1y 5y 10y 15y 20y 25y 30y

Jun 2017 - May 2018: -92.000 (-8.94 %)





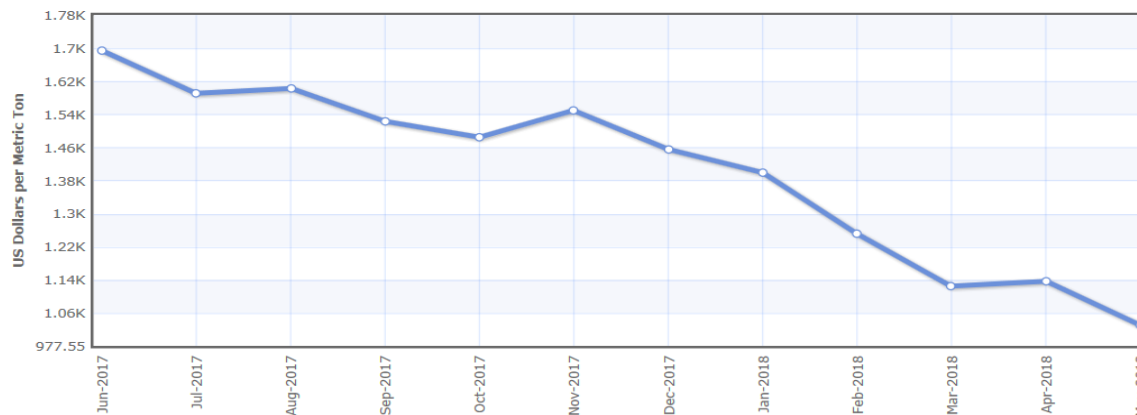
# 價格指標

## 椰子油

Coconut Oil Monthly Price - US Dollars per Metric Ton

Range 6m 1y 5y 10y 15y 20y 25y 30y

Jun 2017 - May 2018: -668.000 (-39.36 %)

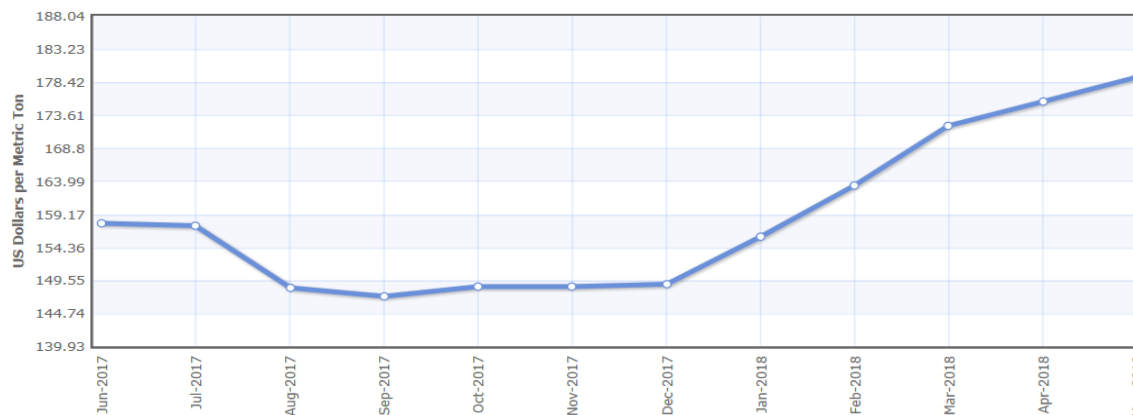


## 玉米

Maize (corn) Monthly Price - US Dollars per Metric Ton

Range 6m 1y 5y 10y 15y 20y 25y 30y

Jun 2017 - May 2018: 21.160 (13.40 %)





重要聲明：此份“NZMP市場資訊”所提供之訊息來自於政府公開統計數據、乳品協會報告以及其他乳業相關產業出版之報告，其內容不代表恆天然乳品合作集團以及NZMP品牌之生產，價格或銷售數據。  
“NZMP市場資訊”僅提供於合作夥伴作為乳業資訊分享，不代表任何採購建議及依據。恆天然對於文中引用之第三方報告無法保證其資訊的精確性和完整度，對此不承擔相關責任。

