



# 市場資訊

2018-5月

## 全球乳品市場的最新資訊

定期為您提供全球乳品市場概述，包括牛奶產量，乳品貿易量和乳品價格趨勢等。





## 全球指標



### 農糧指標

- 糧農組織食品價格指數4月份平均為**173.5**點，與上個月接近，不過與去年同比上漲**2.7%**。
- 乳製品價格指數為**204.1**，與上月相比上漲**3.4%**。因紐西蘭產乳量低於預期，全球進口需求持續強勁，所有乳製品價格走高。

Source: FAO





## 全球指標



## 經濟

- 2018的綜合領先指標（CLI）預測美國及OECD組織大部分國家經濟皆穩定成長。歐元區的法國、義大利和德國成長放緩。
- 新興機濟體印度、巴西和中國成長力道強勁。俄羅斯成長穩定。

*Source: OECD*





## 全球指標



### 消費

- 經濟學人智庫(EIU)預測全球經濟皆健康的成長。2017年經濟成長的速度是2011年以來成長最快的一年。
- EIU 提高2018年經濟成長率預測，達3.1%。因為美國經濟成長加速和減稅政策，不過中國經濟放緩。經濟學人指出新興國家將受到美國升息和美元貨幣強勢之影響。

*Source: Economist Intelligence Unit*





## 全球指標



## 氣候

- 紐西蘭5月份降雨接近尾聲，雖然天氣寒冷，不過大部份區域的土壤溼度接近正常值。
- 澳大利亞天氣乾燥，大部分區域的降雨量不到平均值的一半。

*Source: Climate Prediction Centre, World Agricultural Weather Highlights  
USDA oCOE; Dairy Australia Production Inputs Monitor; Otago Daily Times*

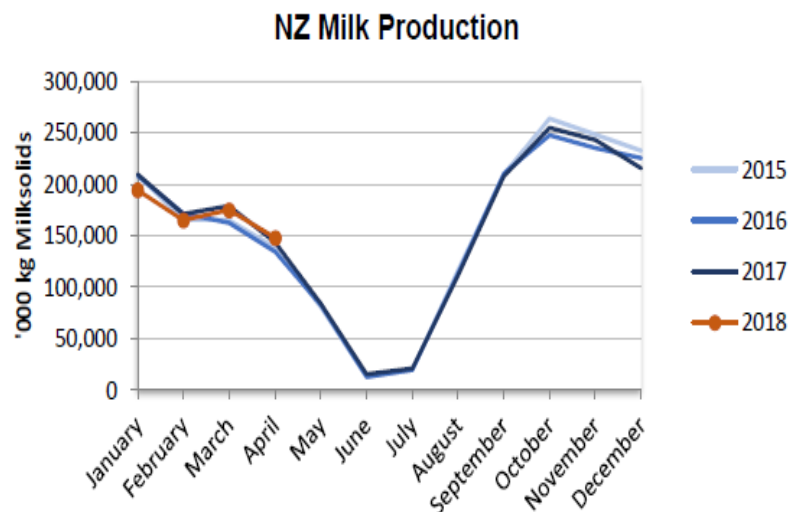




## 供應-主要乳品出口國之牛奶產量

### 紐西蘭

- DCANZ報告：紐西蘭4月牛奶產量為148.9萬噸與去年同比減少3%(=4.2萬噸)
- Fonterra 產季6-4月累計11個月收乳量與去年同比減少2%。
- Fonterra 預測新產季F18/19收乳價格上漲為NZD 7.0/kgMS。



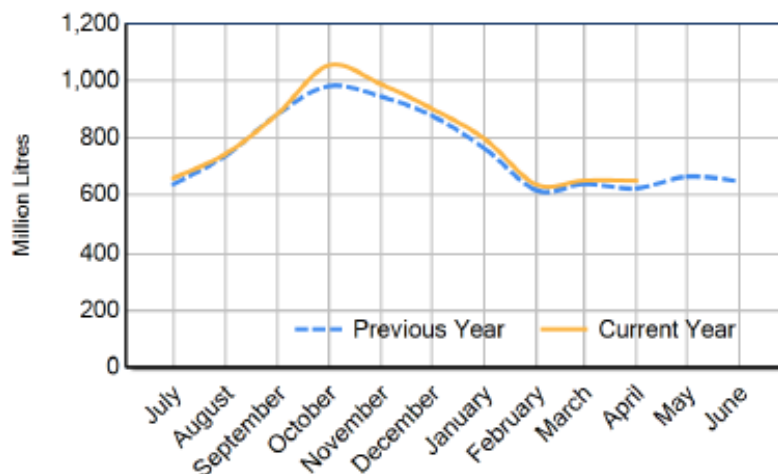


## 供應-主要乳品出口國之牛奶產量

### 澳大利亞

- 澳大利亞天氣乾燥，許多區域降雨不到平均值的一半。
- 4月收乳量65萬噸，與去年同比增加3.5%。產季7-4月累計收乳量796.9萬噸與去年同比增加4.5%。
- Fonterra澳洲預估新產季F18/19收乳價格為AUD5.5~6.2/kgMS。

Australian Milk Production - National Total 2016/2017 & 2017/2018

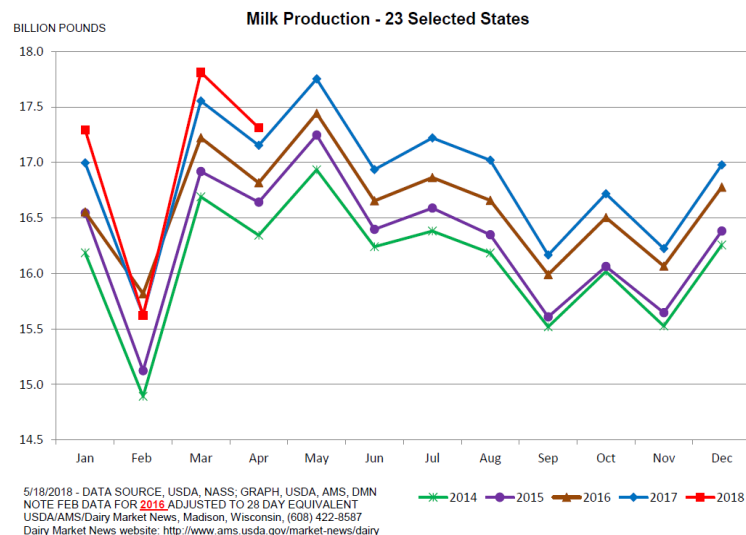




## 供應-主要乳品出口國之牛奶產量

### 美國

- 2018/4月牛奶產量785萬噸，與2017同比增加0.7%。
- 美脫粉2018/4月庫存量12.4萬噸，與去年同比增加2.5%。奶油2018/4月庫存量13.9萬噸，與去年同比增加5.2%。國際出口需求高，價格獲得支撐。
- USDA報告:預測2018下半年牛奶產量降低，出口需求增強，估計乳製品價格走高，SMP短期價格穩定。



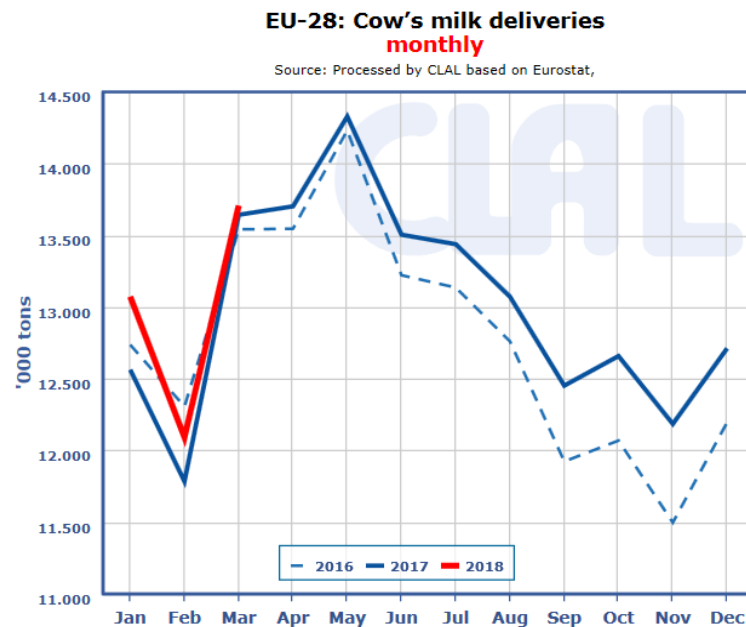




## 供應-主要乳品出口國之牛奶產量

### 歐洲

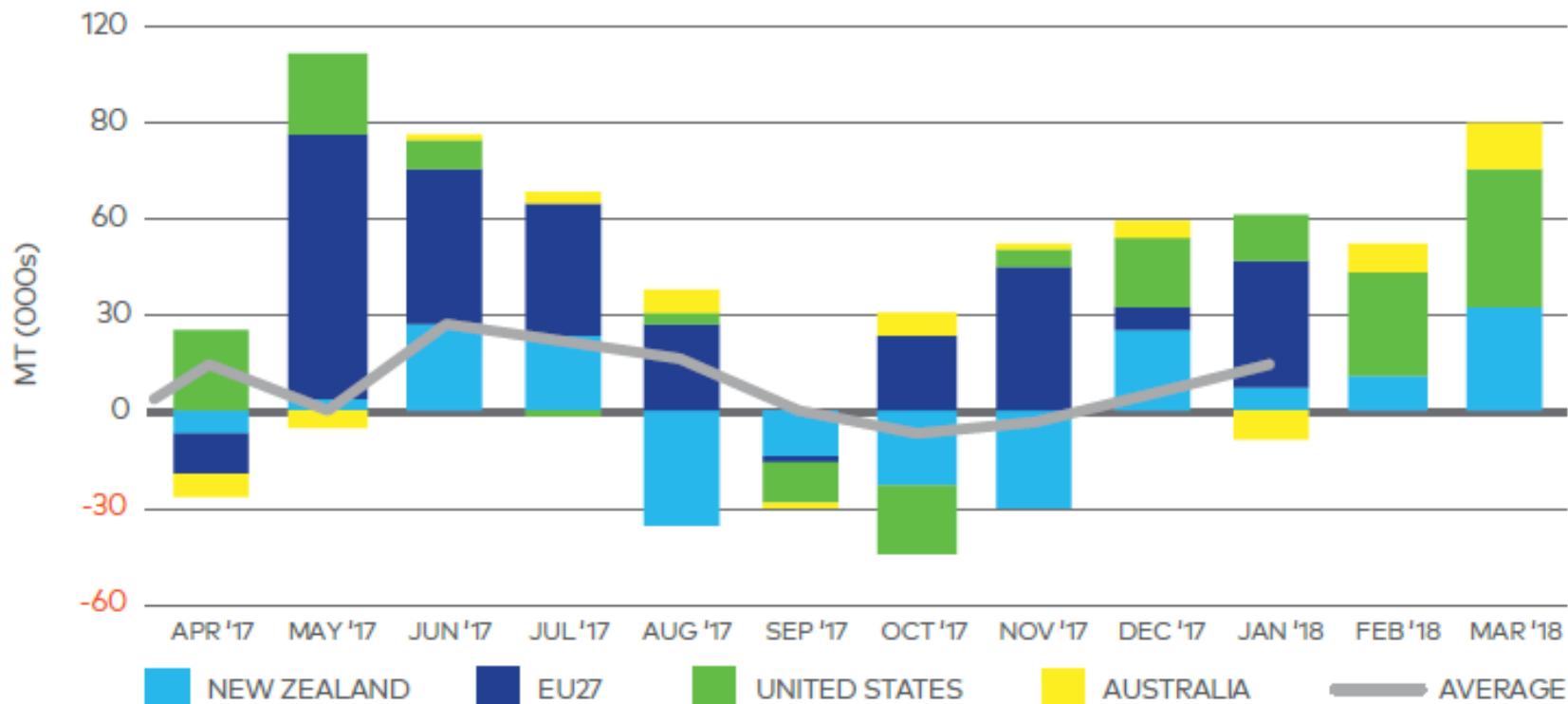
- 根據CLAL, 歐盟(EU28)2018/1~3月牛奶產量, 與2017同比增加2.3%。
- 根據CLAL, 歐盟奶油2018/3月庫存仍為0噸。USDA報告因為乳脂類產品供應有限, 穩定於高點。
- 根據CLAL, 歐盟脫脂2018/3月庫存量37.1萬噸, 去年同比減少9%。
- 歐盟今年夏天開始與紐澳進行貿易協議談判, 預計2019年底前結束, 期待能增加高價值的起司出口量。





# 全球乳品貿易市場資訊 - 出口量

## EXPORTS

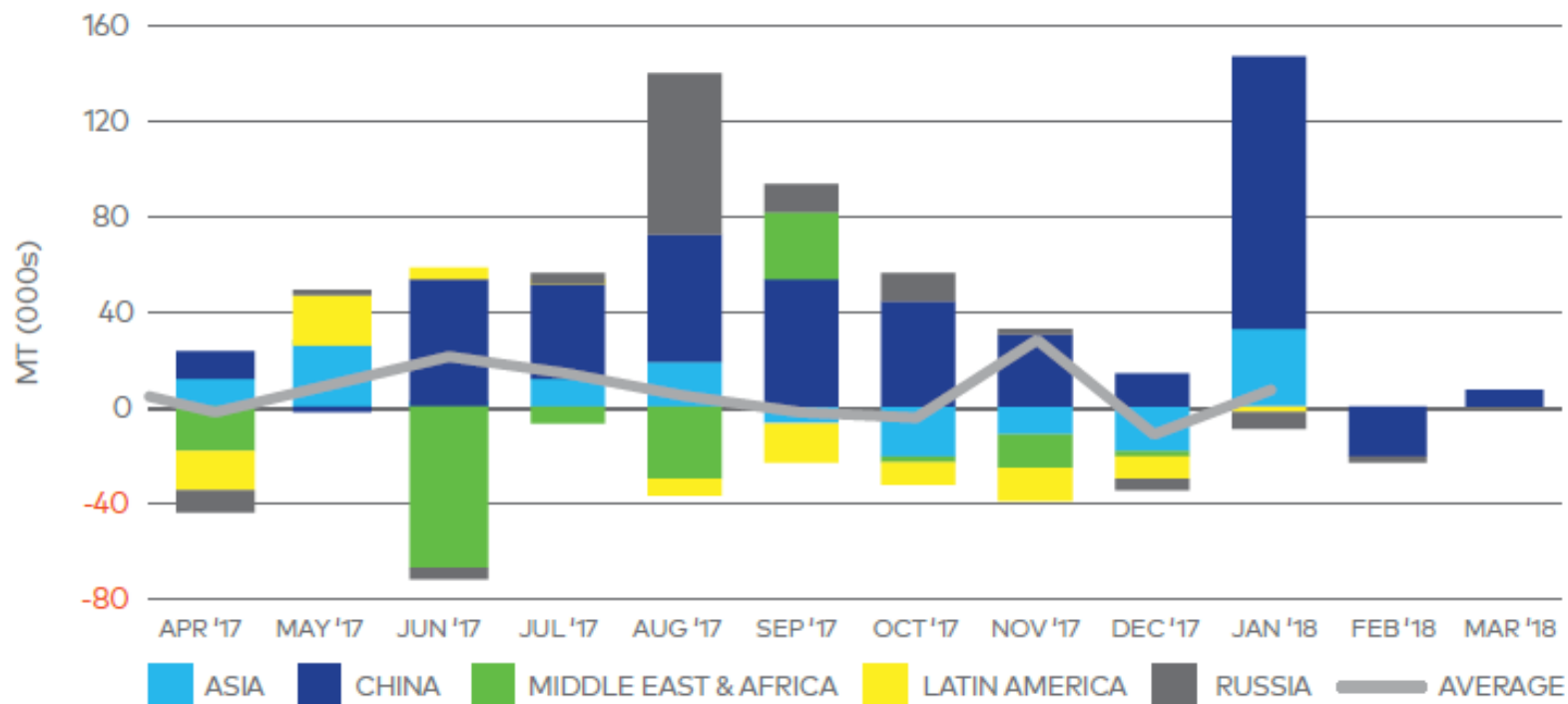


\*NOTE: 上圖表示主要乳品出口國之乳製品出口量與去年同月相比之差異。  
歐盟(27國) 資料更新至2018/1月份，紐西蘭、美國和澳大利亞更新至2018/3月份。



# 全球乳品貿易市場資訊 – 進口量

## IMPORTS



\*NOTE: 上圖表示主要乳品進口國之乳製品進口量與去年同月相比之差異。  
亞洲、中東和非洲、南美洲和俄羅斯資料更新至2018/1月份，中國更新至2018/3月。



# GDT 價格指標

## TRADING EVENT 212 (18<sup>th</sup> May 2018)

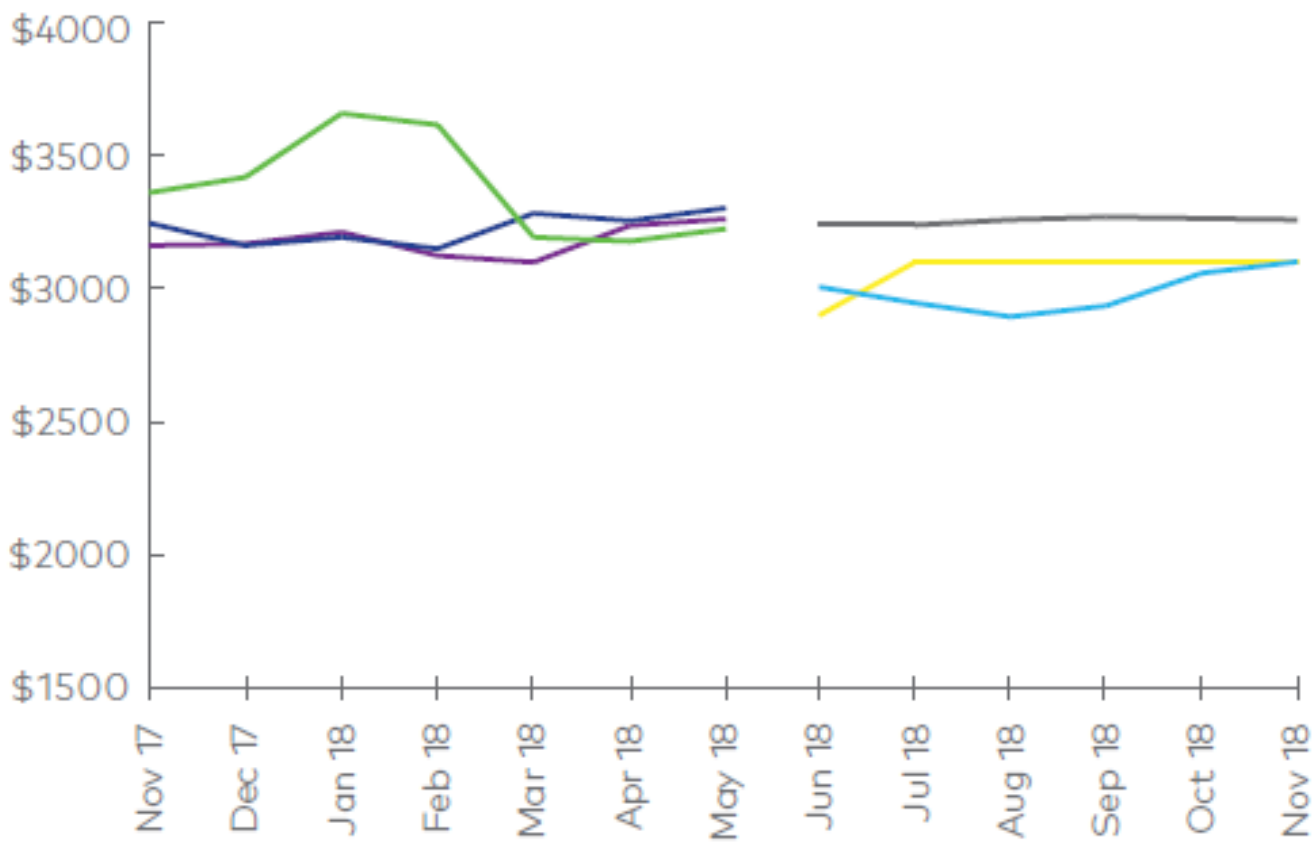
<b>WMP</b> <b>-0.2%</b> \$3,226	<b>SMP</b> <b>+3.0%</b> \$2,074	<b>AMF</b> <b>+5.3%</b> \$6,354	<b>BUTTER</b> <b>+2.5%</b> \$5,787
<b>CHEDDAR</b> <b>+4.5%</b> \$4,205	<b>RENNET CASEIN</b> <b>-5.8%</b> \$4,876	<b>BMP</b> Not offered at this event	<b>LACTOSE</b> Not offered at this event





# 價格指標

## WMP



**Actuals**

- GDT Fonterra
- USDA NASS
- USDA Oceania
- Dutch Dairy Board
- CME Spot
- EU Commission

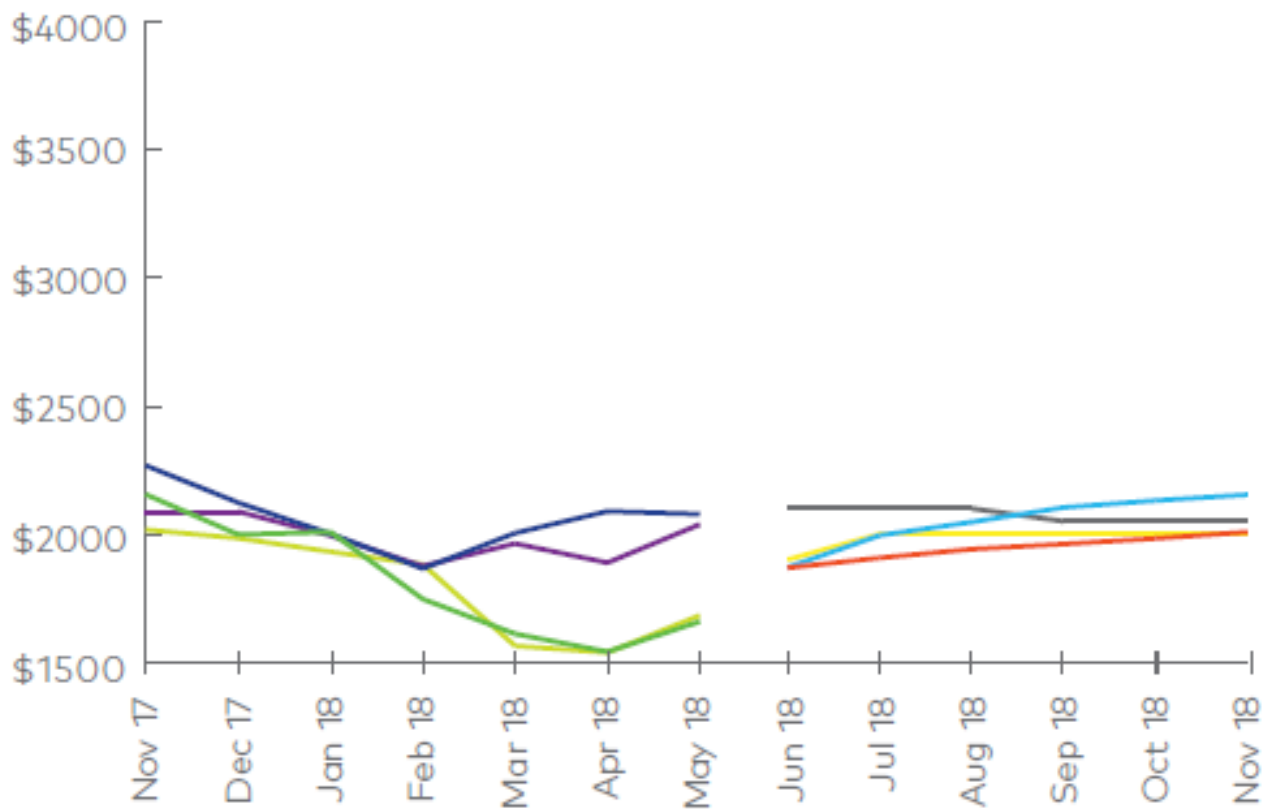
**Forecasts**

- NZX Futures
- CME Futures
- Rabobank Oceania
- Infoma Oceania



# 價格指標

## SMP



### Actuals

- GDT Fonterra
- USDA NASS
- USDA Oceania
- Dutch Dairy Board
- CME Spot
- EU Commission

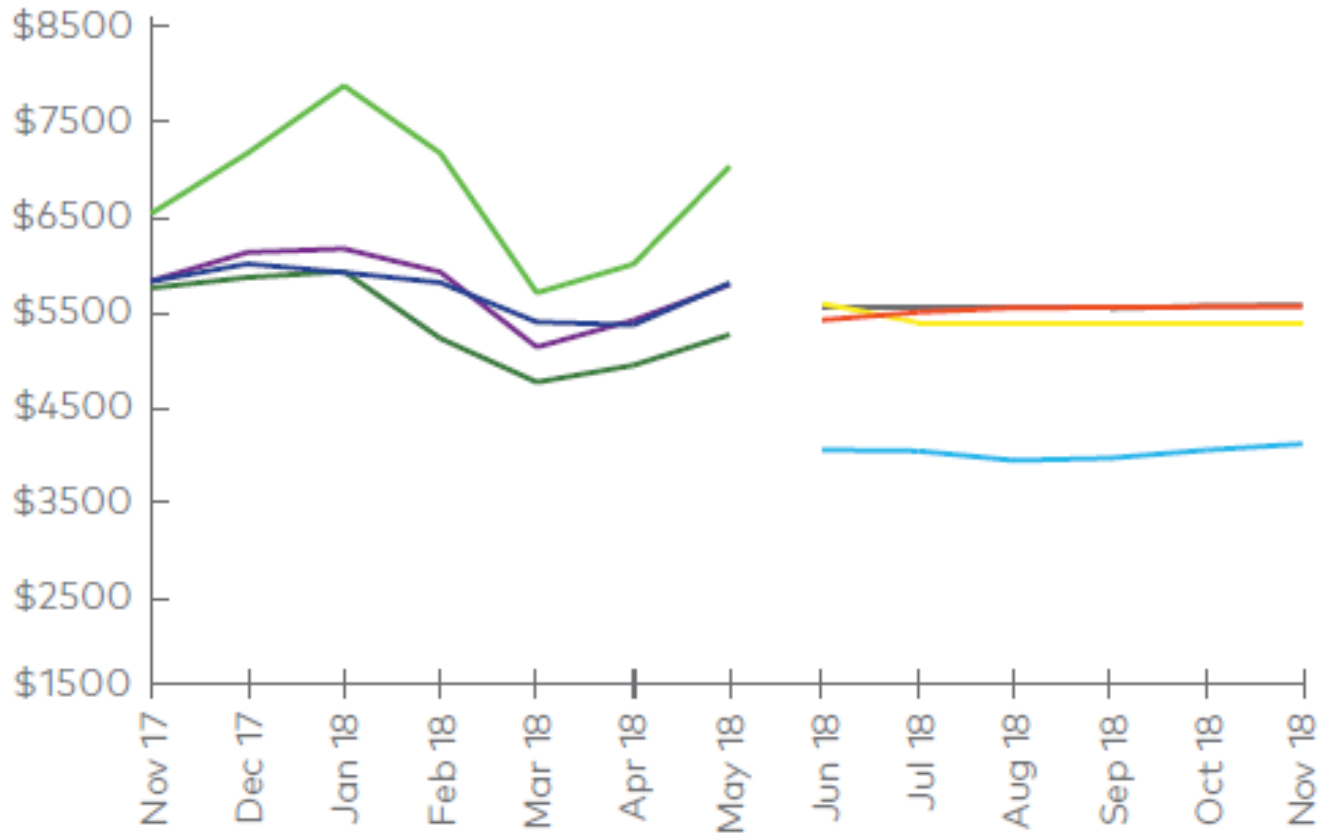
### Forecasts

- NZX Futures
- CME Futures
- Rabobank Oceania
- Informa Oceania



# 價格指標

## Butter



**Actuals**

- GDT Fonterra
- USDA NASS
- USDA Oceania
- Dutch Dairy Board
- CME Spot
- EU Commission

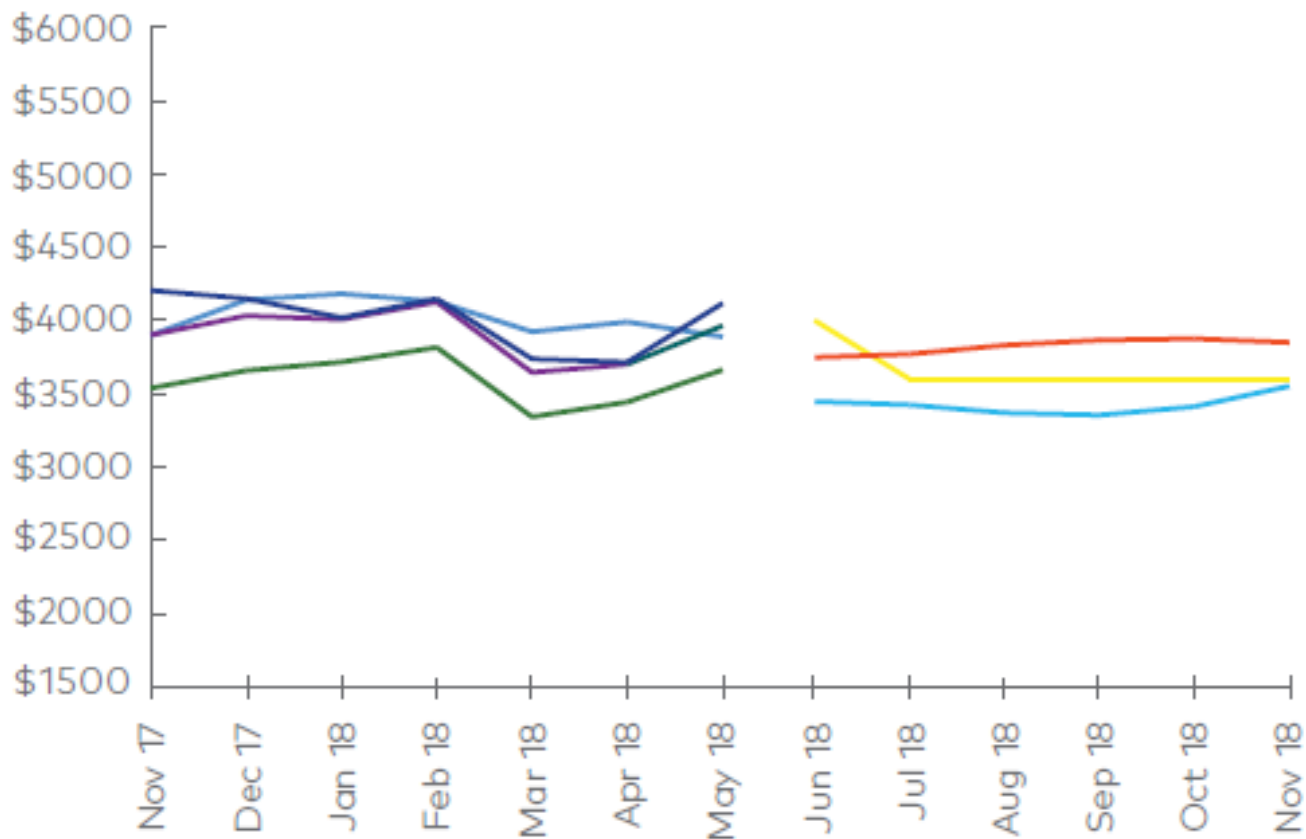
**Forecasts**

- NZX Futures
- CME Futures
- Rabobank Oceania
- Informa Oceania



# 價格指標

## Cheese



### Actuals

- GDT Fonterra
- USDA NASS
- USDA Oceania
- Dutch Dairy Board
- CME Spot
- EU Commission

### Forecasts

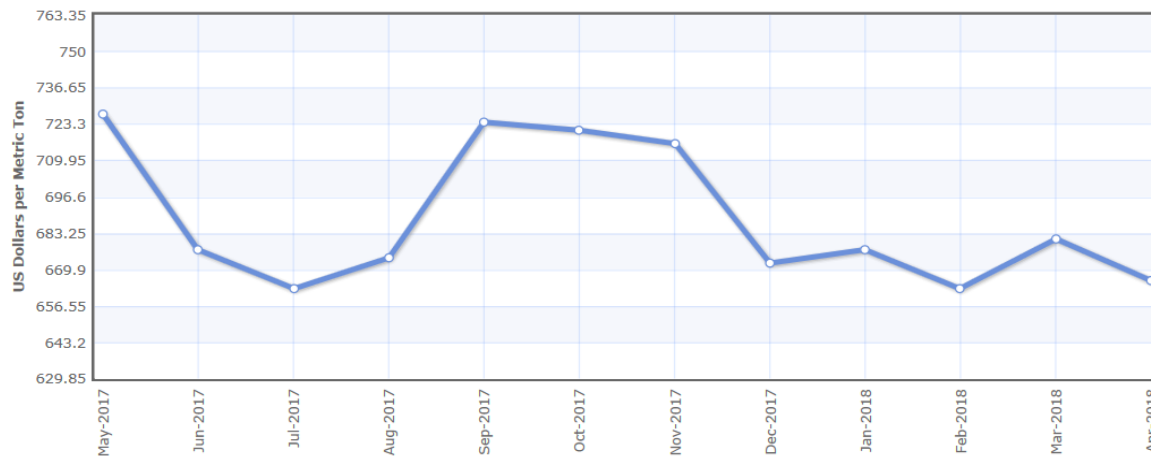
- NZX Futures
- CME Futures
- Rabobank Oceania
- Informa Oceania



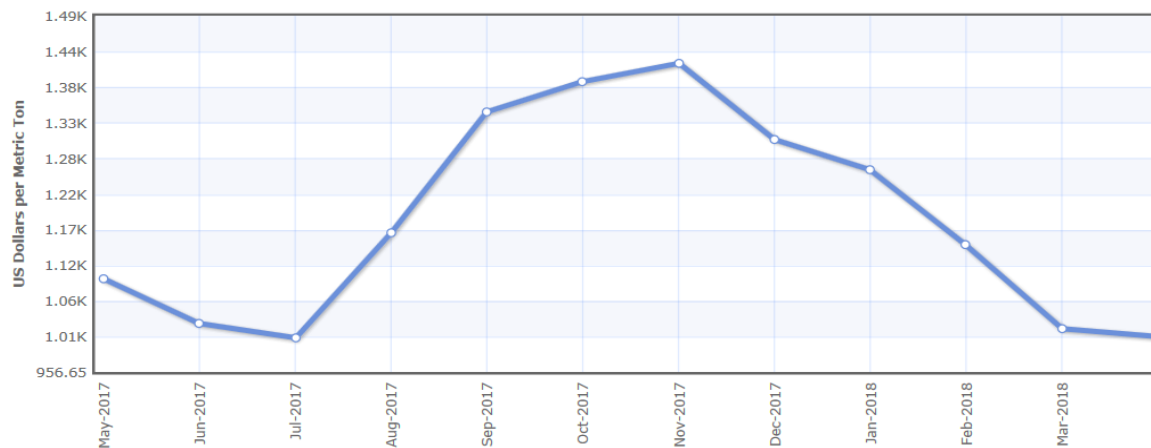


# 價格指標

## 棕櫚油



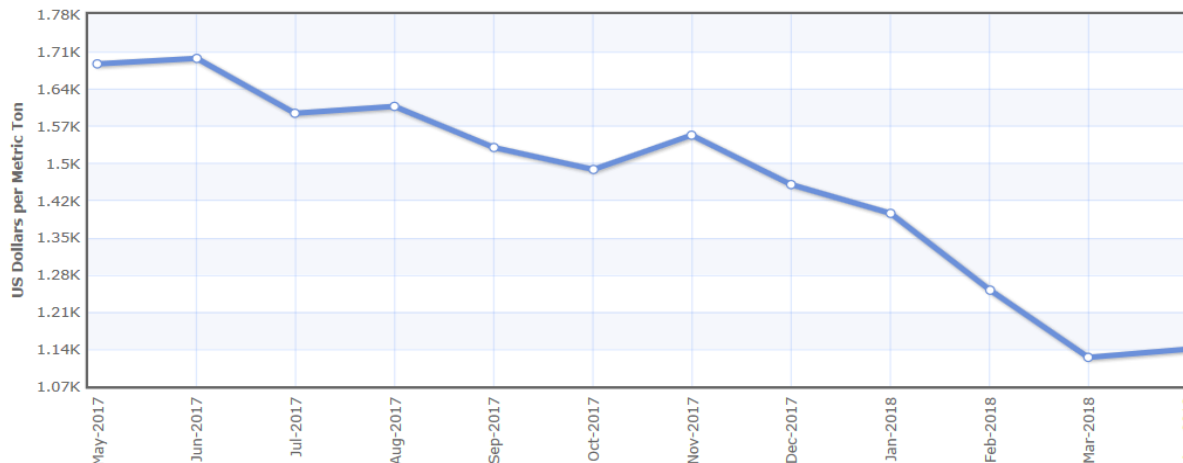
## 棕櫚核仁油



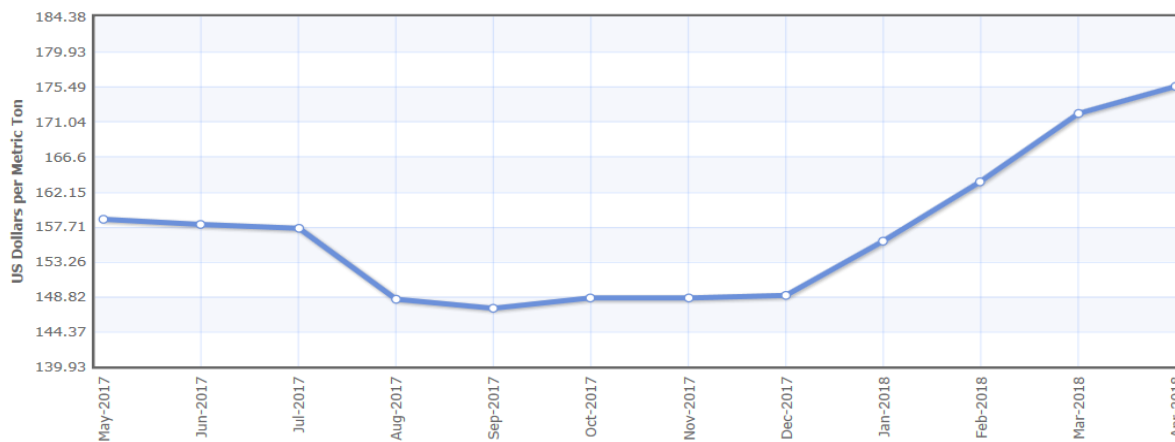


# 價格指標

## 椰子油



## 玉米





重要聲明：此份“NZMP市場資訊”所提供之訊息來自於政府公開統計數據、乳品協會報告以及其他乳業相關產業出版之報告，其內容不代表恆天然乳品合作集團以及NZMP品牌之生產，價格或銷售數據。  
“NZMP市場資訊”僅提供於合作夥伴作為乳業資訊分享，不代表任何採購建議及依據。恆天然對於文中引用之第三方報告無法保證其資訊的精確性和完整度，對此不承擔相關責任。

