

市場資訊

2019-11月

全球乳品市場的最新資訊

定期為您提供全球乳品市場概述，
包括牛奶產量，乳品貿易量和乳品
價格趨勢等。



全球指標



農糧指標

- 糧農組織食品價格指數(FMPI)10月份平均值為**172.7**點，與9月份相比成長**1.7%**。比去年同期相比上升**6%**。此次指標上漲是今年五月份以來首次顯著成長，主要是糖類和穀物漲幅較大。
- 農糧組織乳製品10月價格指數為**192**，與9月相比下降**0.7%**，與2018年同比則高**5.6%**。主要因為起司價格下跌，抵銷了脫脂奶粉和全脂價格上漲。

Source: FAO





全球指標



經濟

- 綜合領先指標(CLI)顯示，目前美國和歐元區經濟成長放緩，特別是德國。
- 預計整個經濟合作發展組織(OECD)以及法國和加拿大將保持穩定的增長勢頭。評估英國也仍然有穩定的增長動力，但由於英國脫歐的不確定性，誤差率很大。
- 主要新興經濟體中，預計巴西，俄羅斯和中國的工業部分將保持穩定的增長勢頭。但是印度因為汽車行業急劇下滑，顯示出增長減弱。。

Source: OECD





全球指標



氣候

- 澳大利亞新產季仍受到乾旱影響昆士蘭南部和新南威爾士州，東南部區域降雨量接近平均值。乾草的數量令人擔憂，庫存有限。
- 紐西蘭新產季氣候良好，溫暖的氣溫利於牧草生長。9月平均氣溫為平均水平。降雨低於正常水平，但是大部分地區的土壤濕度接近正常水平。雖然人們總是擔心產季晚些時候可能會有乾旱天氣，但這不是當前需要關注的問題。到目前為止的季節性牛奶產量狀況良好。

*Source: Climate Prediction Centre, World Agricultural Weather Highlights
USDA oCOE; Dairy Australia Production Inputs Monitor; Otago Daily Times*





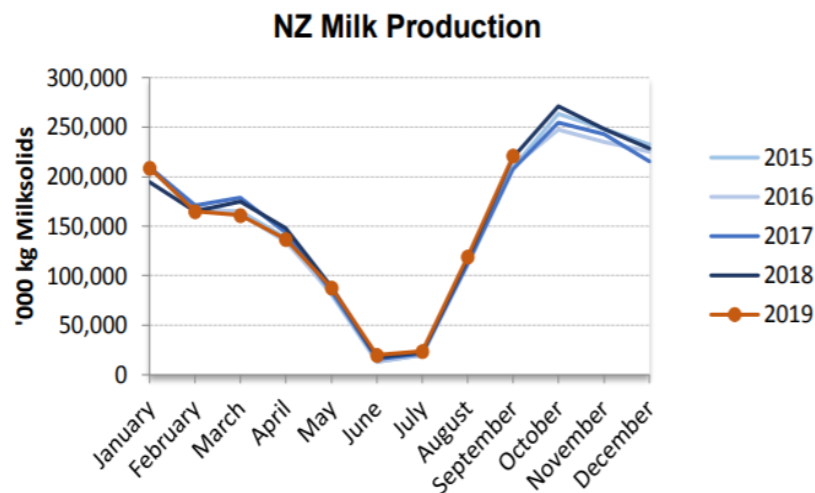
供應-主要乳品出口國之牛奶產量

紐西蘭

- DCANZ報告：紐西蘭9月牛奶產量為266萬噸，以乳固形物計算產量為22萬噸，與去年相比成長0.7%。

- Fonterra NZ 新產季6-9月累計乳固型物總量成長0.8%，目前牧草狀況良好，對於新產季收乳量樂觀看待。

- Fonterra 10月提高乳價預測為 \$6.55-\$7.55/kgMS。因未來氣候變化不可預測，Fonterra 乳價預測範圍較寬。

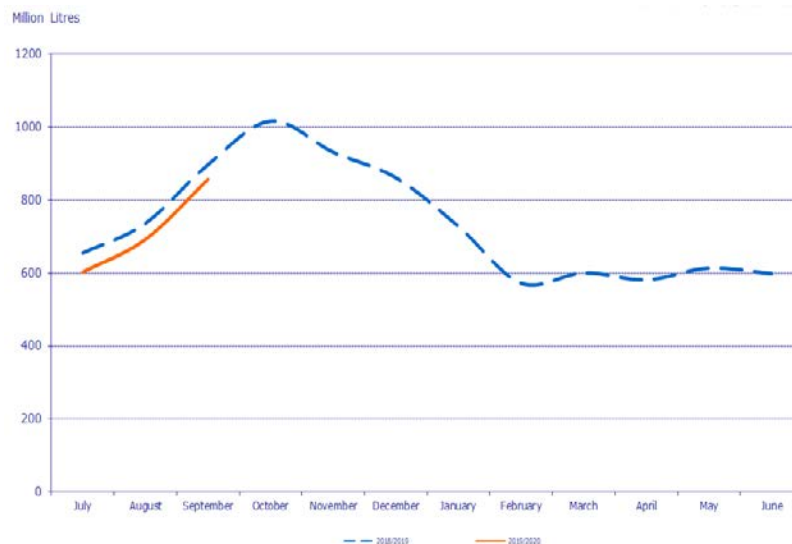




供應-主要乳品出口國之牛奶產量

澳大利亞

- 澳大利亞新產季2019/7-9月累計收乳量與去年同比減少6.0%。2019/9月收乳量與去年同比減少4.5%。
- Fonterra AU 新產季9月生產乳固形物數量與去年同月相比減少15.2%，6-9月累計乳固型物總量減少22.1%。
- 澳洲新產季氣候狀況不佳，農場生產成本高，導致牛隻數量減少，影響整體牛奶產量。澳洲乳業預測今年產季乳量將比去年少3-5%。

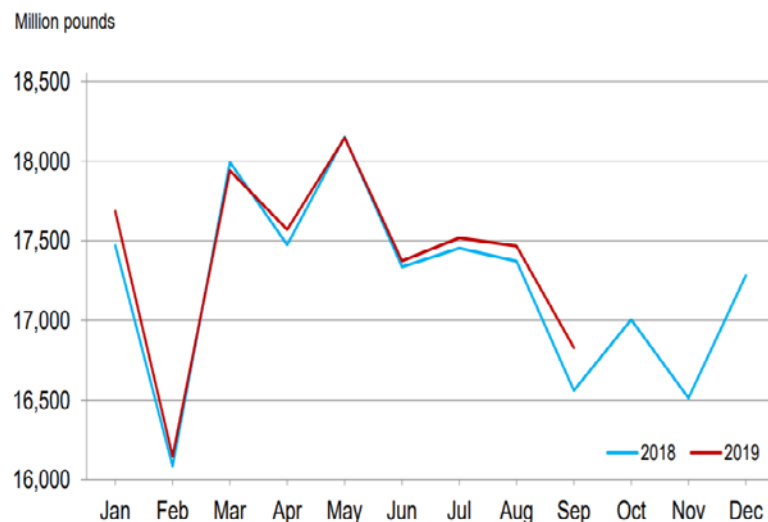




供應-主要乳品出口國之牛奶產量

美國

- 美國牛奶產量2019/9月牛奶產量763萬噸，與2018同比增加1.6%。7-9月第3季累計乳量與去年同比成長0.5%。
- 美脫粉2019/9月庫存11.5萬噸，與去年同比減少5.8%。國際市場需求強勁，價格持續上漲。
- 美國奶油2019/9月庫存量13.7萬噸，與上月相比減少0.7%，但與去年同比增加7.0%。

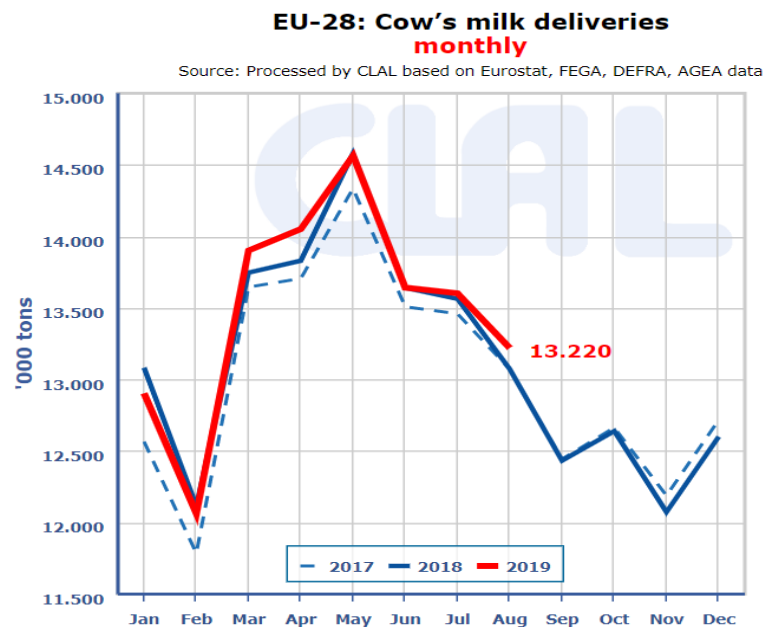




供應-主要乳品出口國之牛奶產量

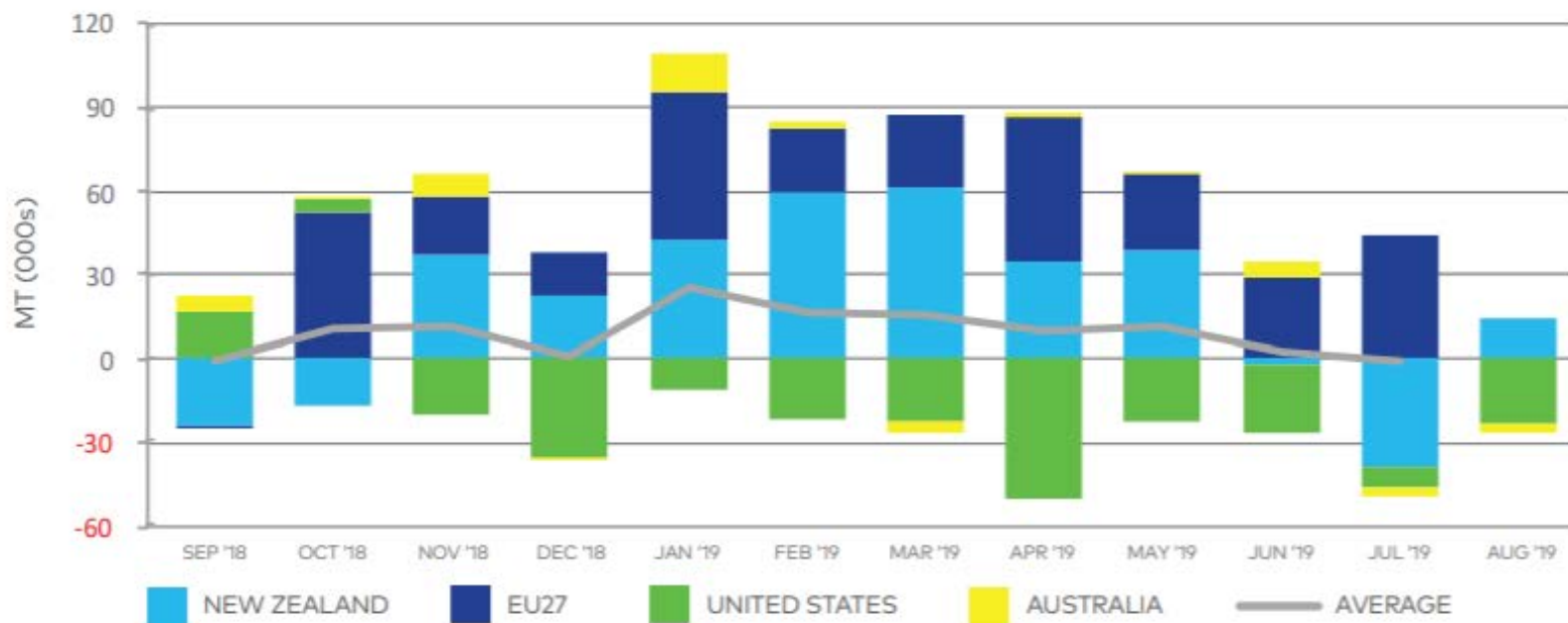
歐洲

- 歐盟2019/8月份收乳量，與去年同比增加1.1%。1-8月累計收乳量與去年同比增加0.3%。目前因需求強勁，乳價升高，刺激酪農產乳狀況些微好轉。
- 歐洲脫脂8月底SMP庫存倉數量0噸。目前脫粉需求高漲，供應緊張，價格明顯高於去年。2020/Q1 & Q2訂單因價格位於高點，買家仍觀察時機，近期需求放緩。
- 歐洲奶油因年底季節性需求提高，目前價格穩定，庫存倉庫數量仍為“0”。





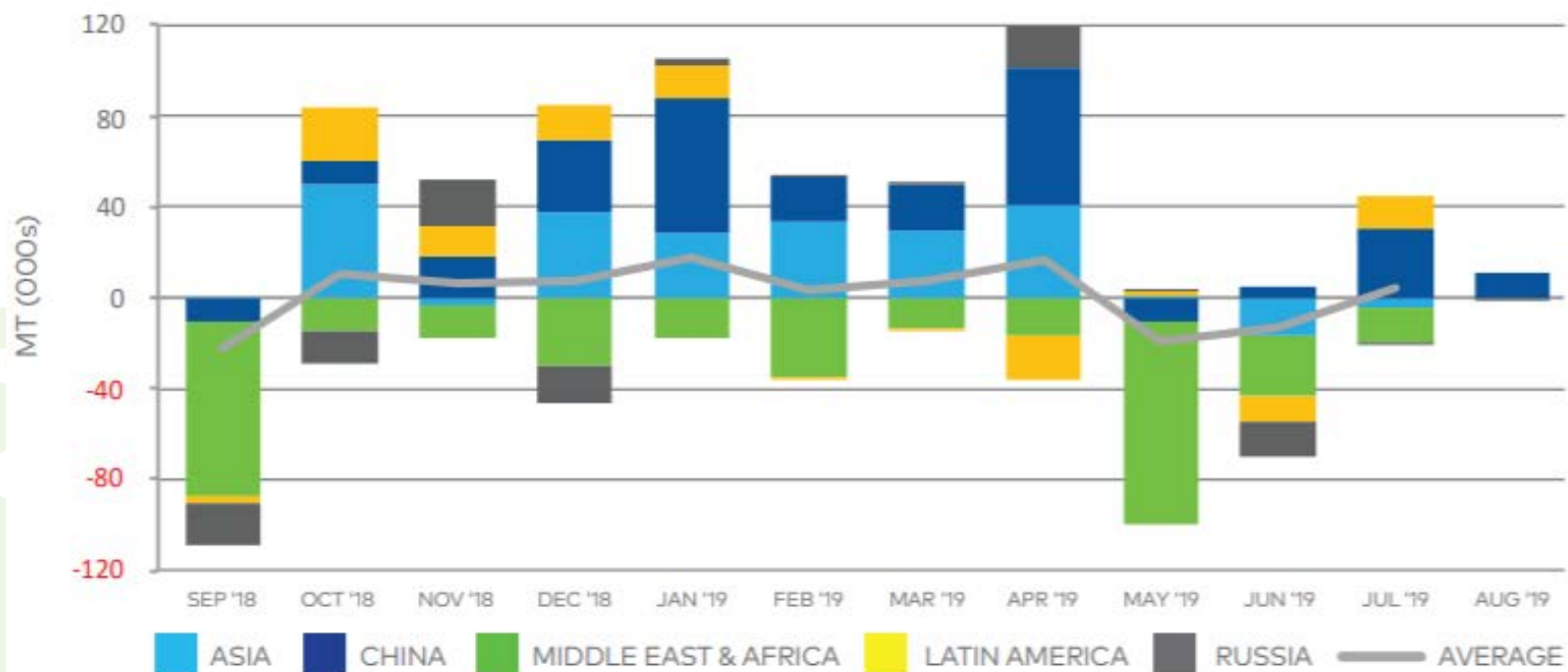
全球乳品貿易市場資訊 - 出口量



*NOTE: 上圖表示主要乳品出口國之乳製品出口量與去年同月相比之差異。
歐盟(27國) 資料更新至2019/7月份，美國、紐西蘭和澳大利亞更新至2019/8月份。

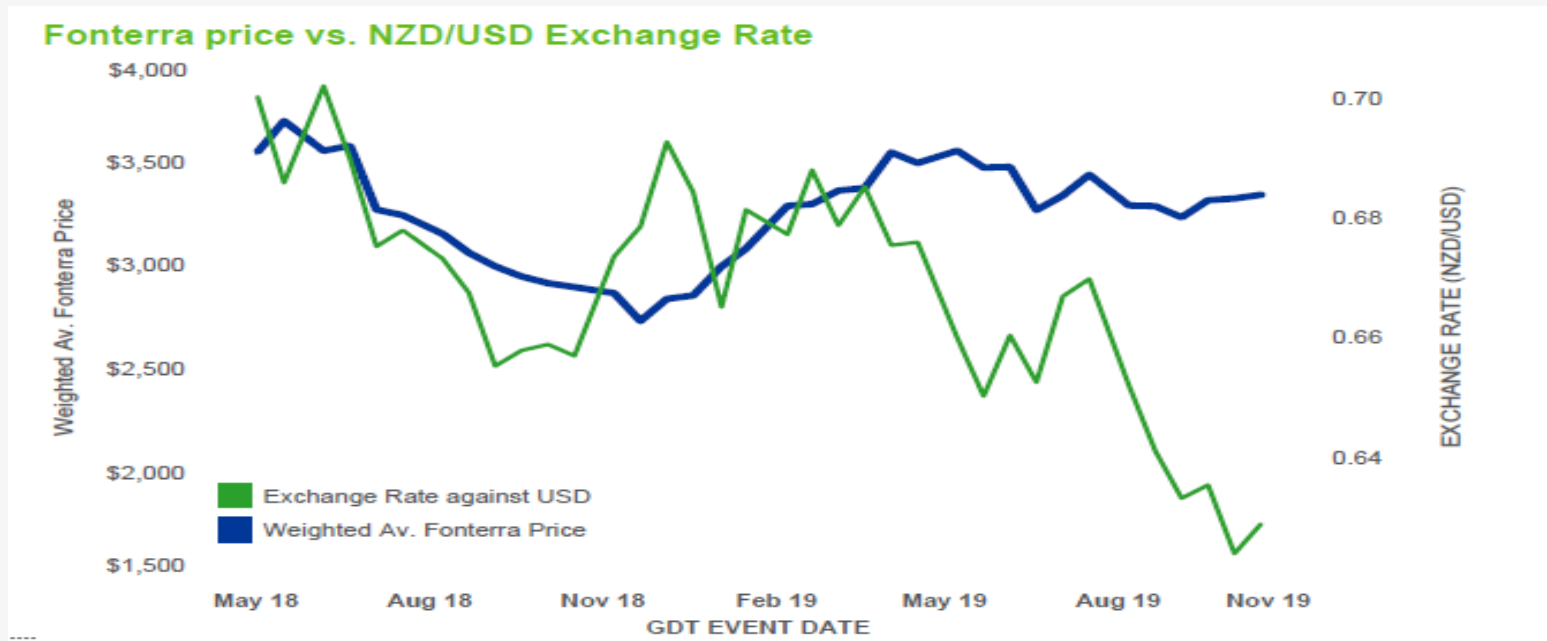


全球乳品貿易市場資訊 – 進口量



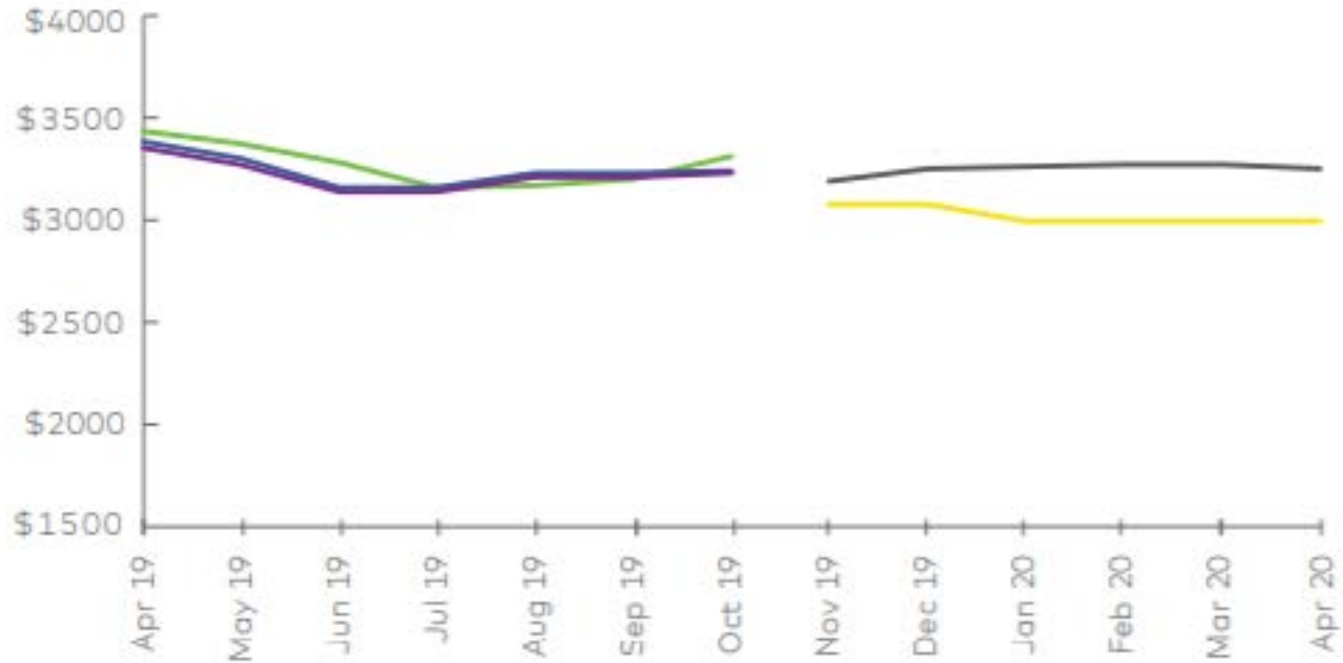
*NOTE: 上圖表示主要乳品進口國之乳製品進口量與去年同月相比之差異。
亞洲、中東和非洲、南美洲和俄羅斯資料更新至2019/6月份，中國資料更新至2019/7月份。

Trading Event 246 (2019年10月15日)



Source: Global Dairy Trade

價格指標 - WMP



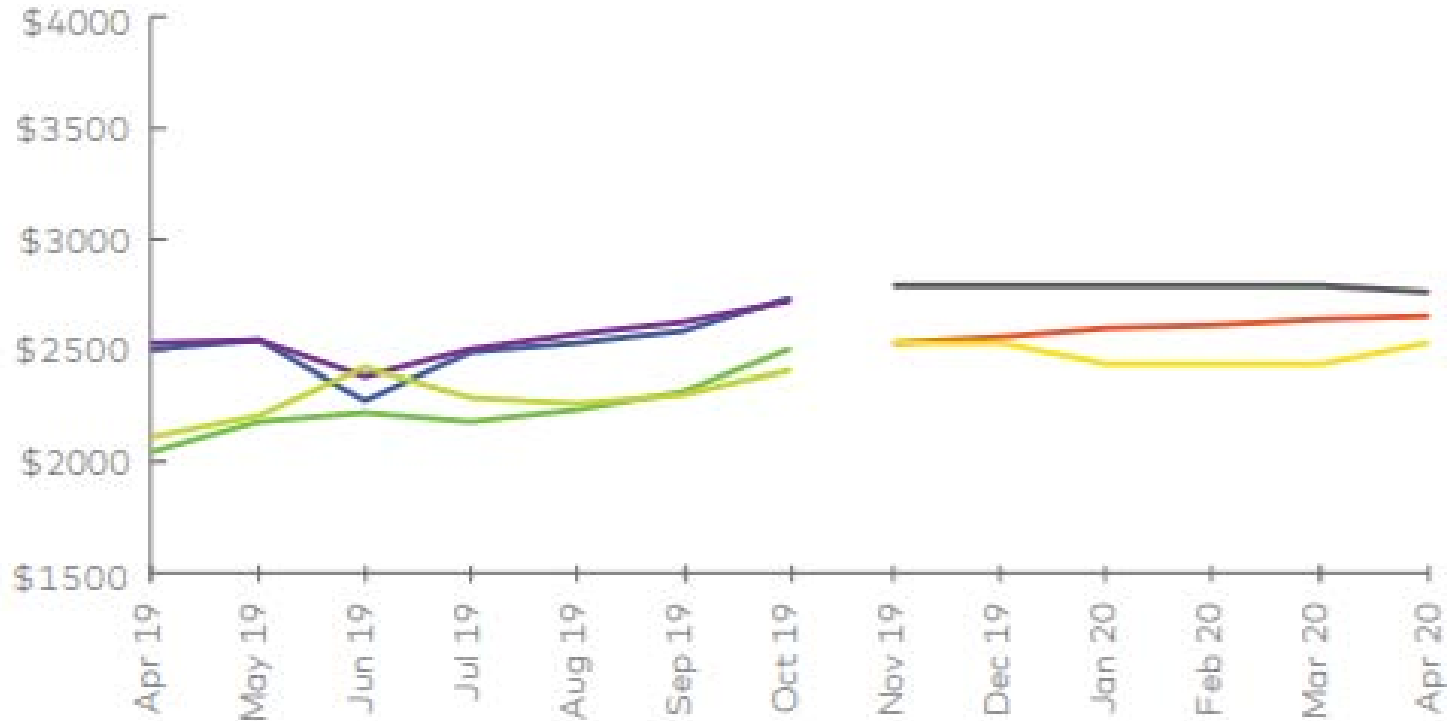
Actuals

- GDT Fonterra
- USDA NASS
- Dutch Dairy Board
- CME Spot
- USDA Oceania
- EU Commission

Forecasts

- NZX Futures
- CME Futures
- Raboank Oceania
- Informa Oceania

價格指標 - SMP



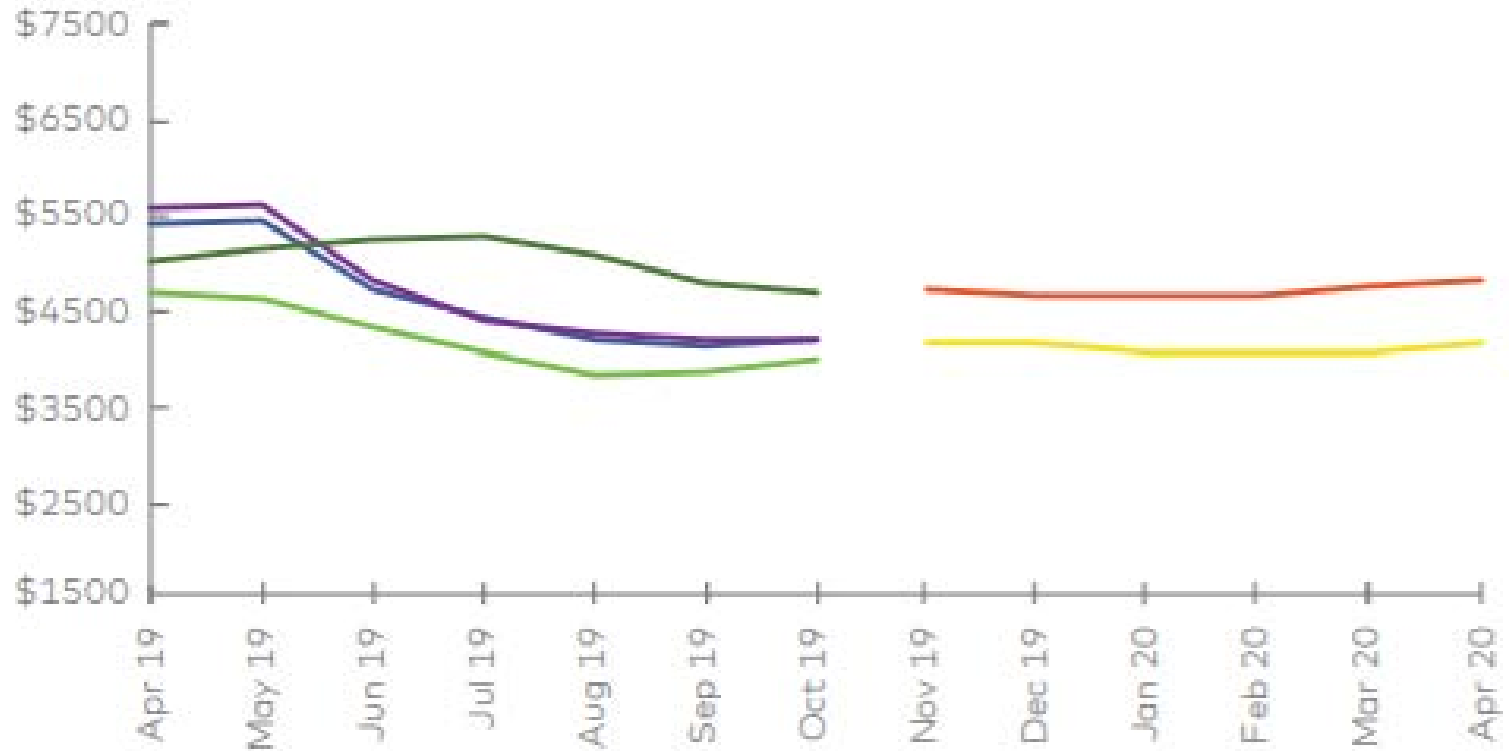
Actuals

- GDT Fonterra
- USDA NASS
- Dutch Dairy Board
- CME Spot
- USDA Oceania
- EU Commission

Forecasts

- NZX Futures
- Raboank Oceania
- CME Futures
- Informa Oceania

價格指標 - Butter



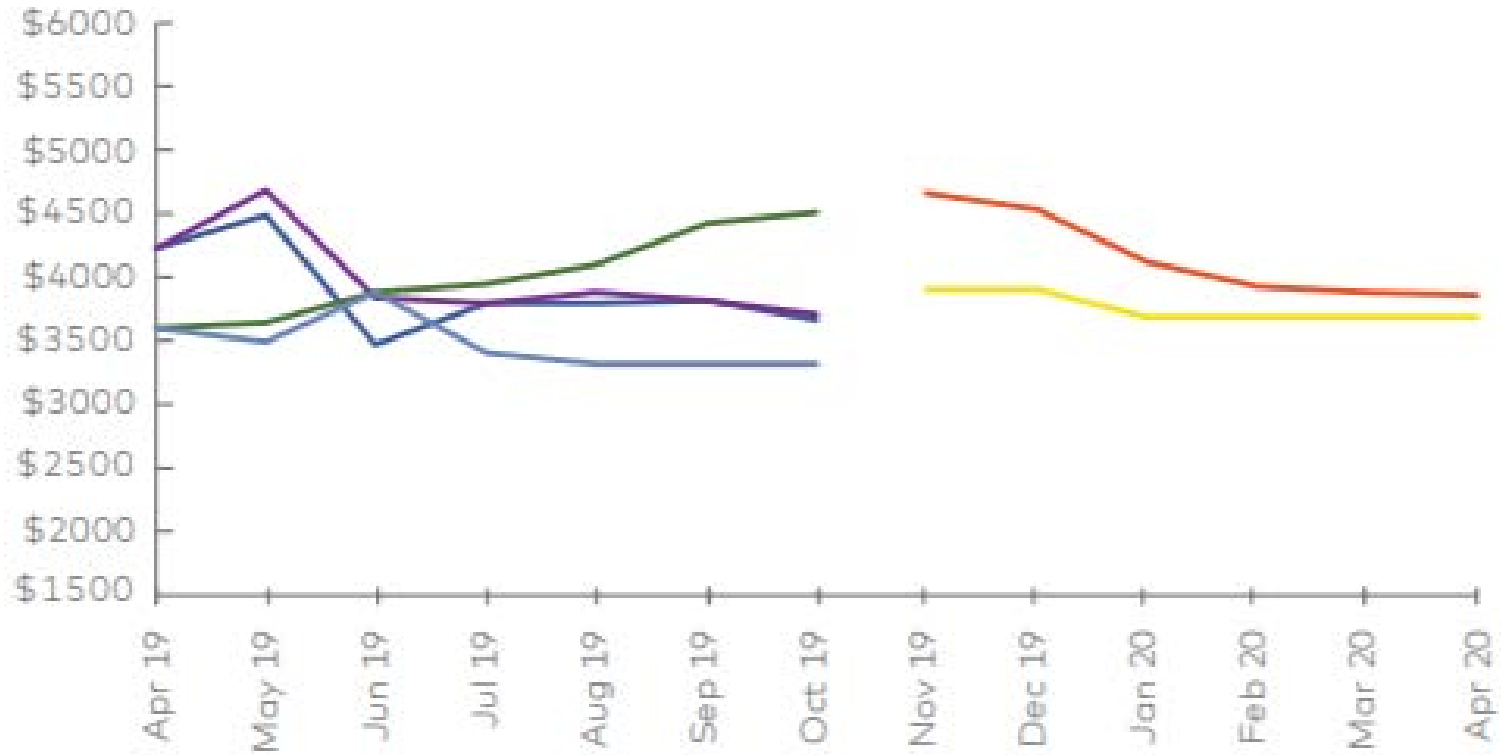
Actuals

- GDT Fonterra
- Dutch Dairy Board
- USDA Oceania
- USDA NASS
- CME Spot
- EU Commission

Forecasts

- NZX Futures
- CME Futures
- Rabobank Oceania
- Informa Oceania

價格指標 - Cheese



Actuals

- GDT Fonterra
- Dutch Dairy Board
- USDA Oceania
- USDA NASS
- CME Spot
- EU Commission

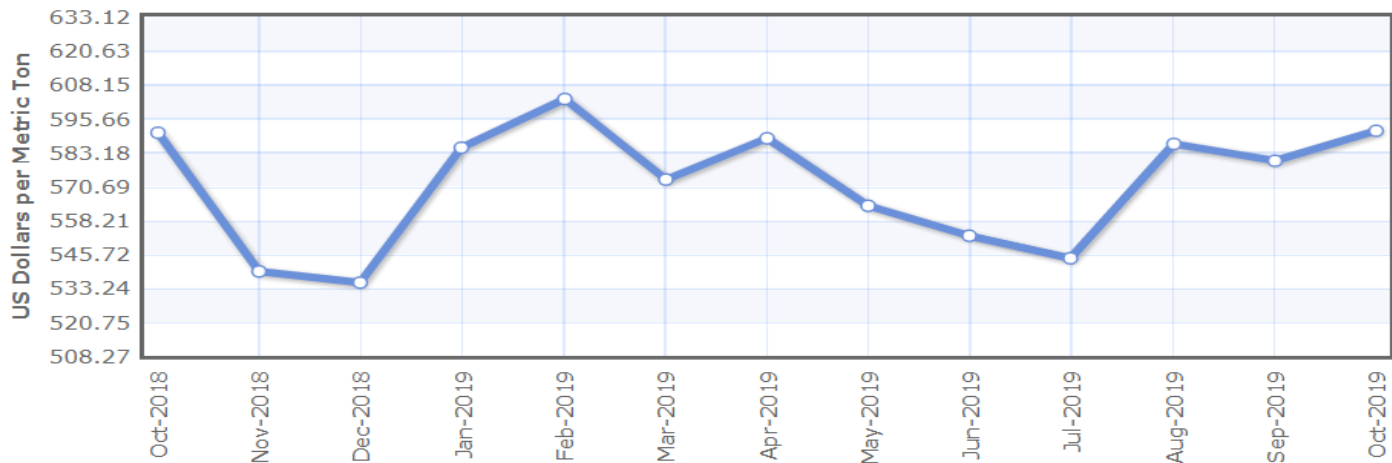
Forecasts

- NZX Futures
- CME Futures
- Raboank Oceania
- Informa Oceania

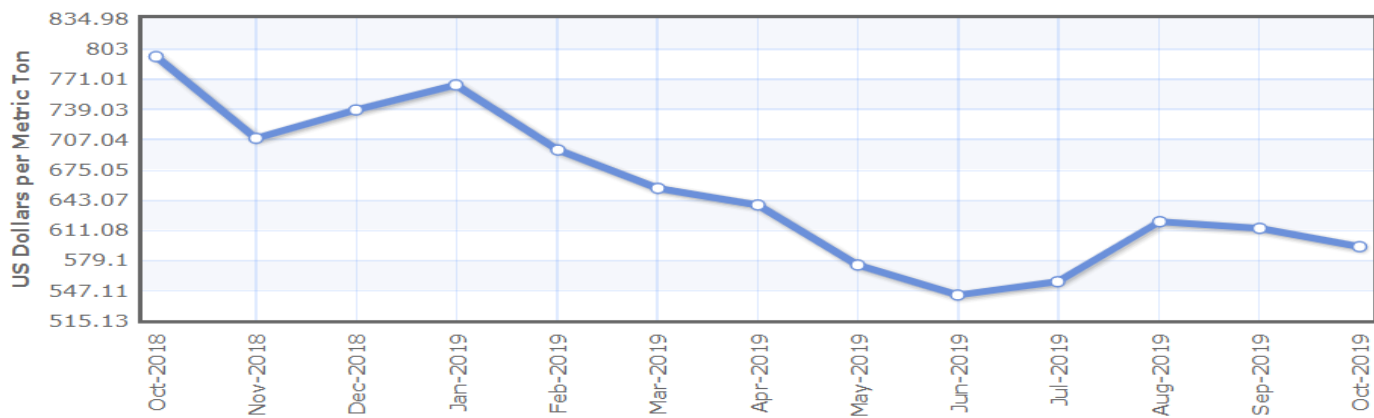


價格指標

棕櫚油



棕櫚核仁油

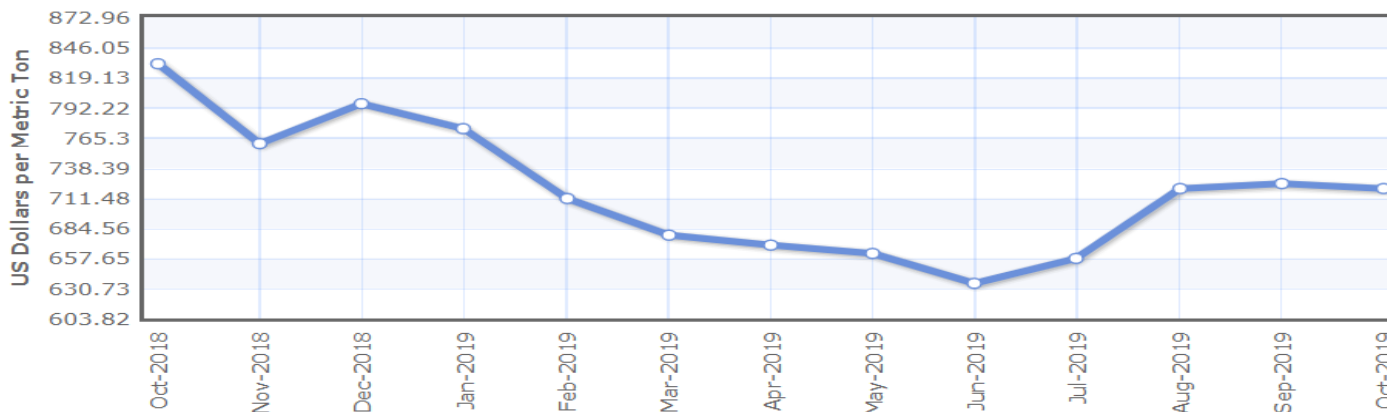


Description: Palmkernel Oil (Malaysia), c.i.f. Rotterdam



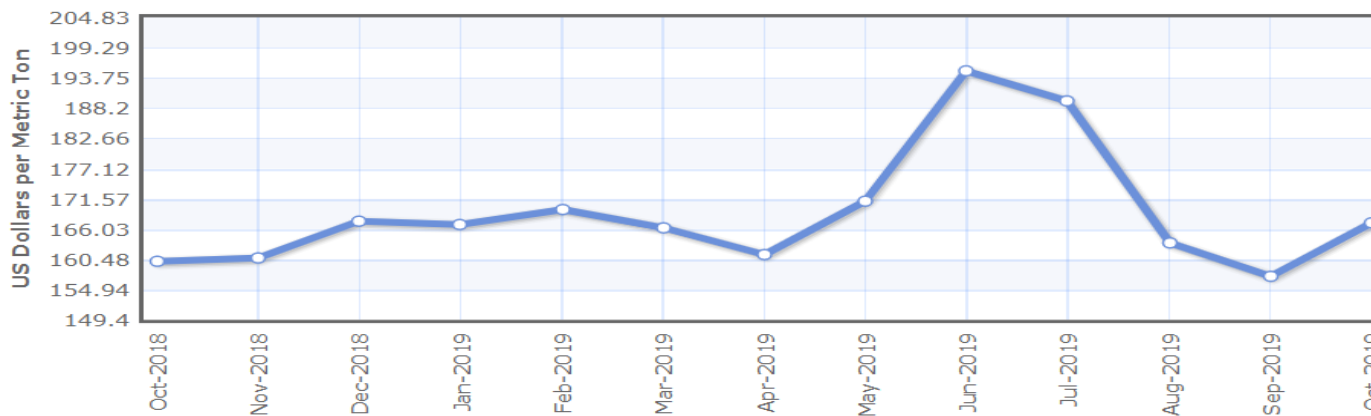
價格指標

椰子油



Description: Coconut oil (Philippines/Indonesia), bulk, c.i.f. Rotterdam

玉米



Description: Maize (US), no. 2, yellow, f.o.b. US Gulf ports



重要聲明：此份“NZMP市場資訊”所提供之訊息來自於政府公開統計數據、乳品協會報告以及其他乳業相關產業出版之報告，其內容不代表恆天然乳品合作集團以及NZMP品牌之生產，價格或銷售數據。“NZMP市場資訊”僅提供於合作夥伴作為乳業資訊分享，不代表任何採購建議及依據。恆天然對於文中引用之第三方報告無法保證其資訊的精確性和完整度，對此不承擔相關責任。